

## 業績ハイライト情報

平成29年3月期-第2四半期-

サツマ化工株式会社

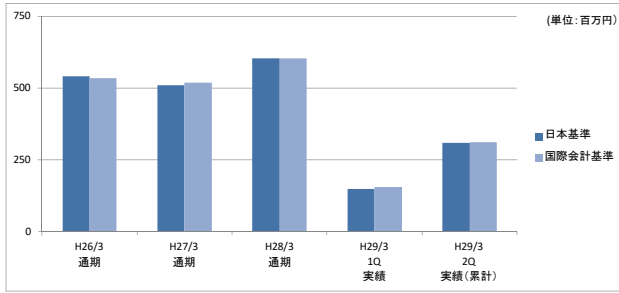


業績ハイライト (国際会計基準)

単体

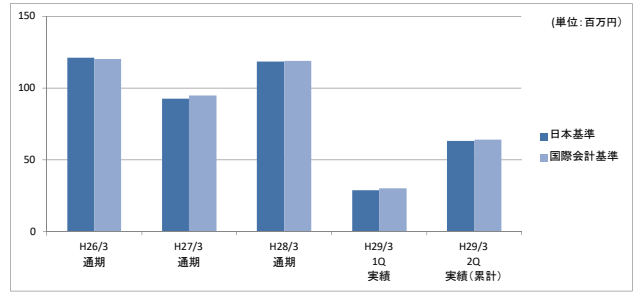
(単位:百万円)

売上高



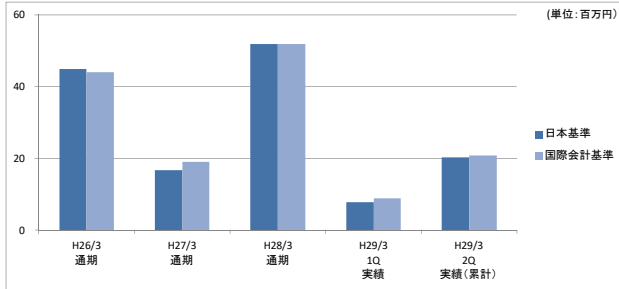
	H26/3 通期	H27/3 通期	H28/3 通期	H29/3 1Q	H29/3 2Q
日本基準	541	510	603	149	310
国際会計基準	536	520	604	156	311

売上総利益



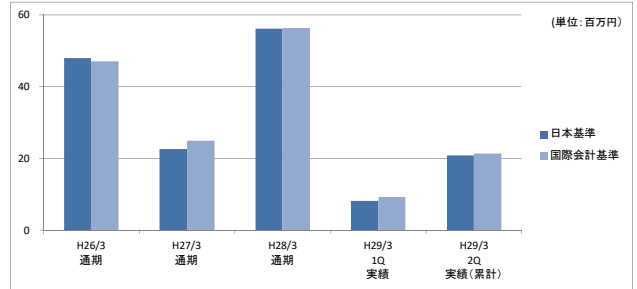
	H26/3 通期	H27/3 通期	H28/3 通期	H29/3 1Q	H29/3 2Q
日本基準	121	93	119	29	63
国際会計基準	120	95	119	30	64

営業利益



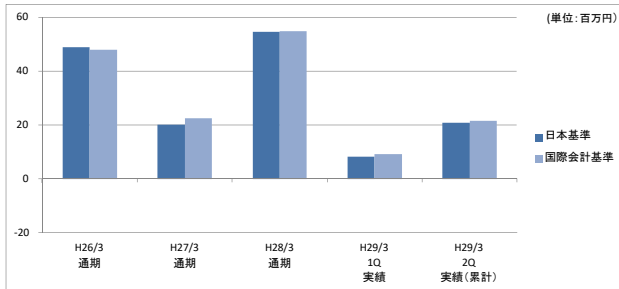
	H26/3 通期	H27/3 通期	H28/3 通期	H29/3 1Q	H29/3 2Q
日本基準	45	17	52	8	20
国際会計基準	44	19	52	9	21

経常利益



	H26/3 通期	H27/3 通期	H28/3 通期	H29/3 1Q	H29/3 2Q
日本基準	48	23	56	8	21
国際会計基準	47	25	56	9	21

税引前当期純利益



	H26/3 通期	H27/3 通期	H28/3 通期	H29/3 1Q	H29/3 2Q
日本基準	49	20	55	8	21
国際会計基準	48	23	55	9	21

\* 上記の「国際会計基準」の数値につきましては、物品の販売に係る収益認識について国際会計基準に準拠した場合の数値を記載しております。