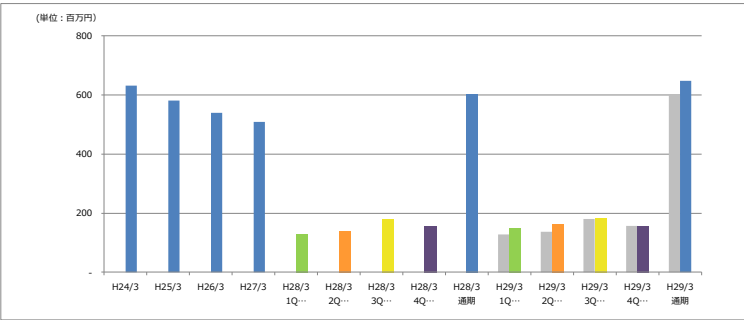


## 業績ハイライト情報

平成29年3月期-第3四半期-

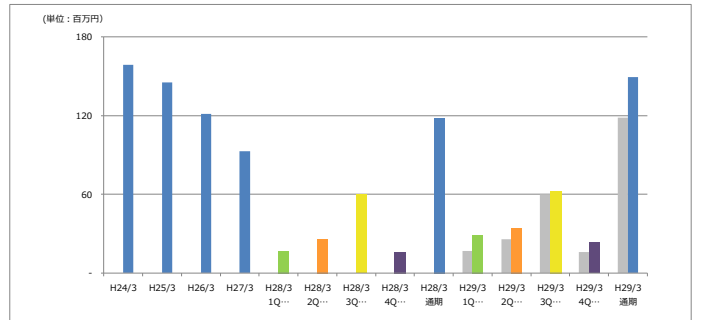
業績ハイライト (単体)

売上高



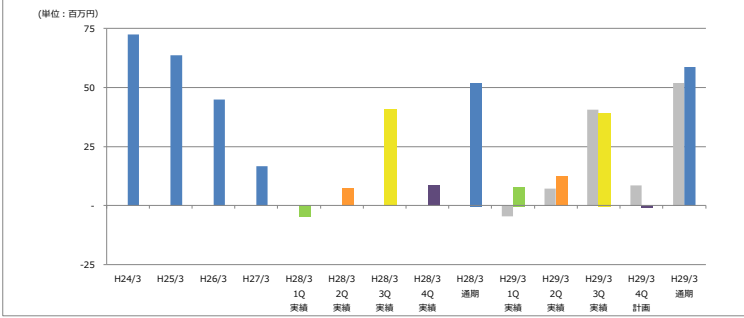
	H24/3	H25/3	H26/3	H27/3	H28/3 1Q 実績	H28/3 2Q 実績	H28/3 3Q 実績	H28/3 4Q 実績	H28/3 通期	H29/3 1Q 実績	H29/3 2Q 実績	H29/3 3Q 実績	H29/3 4Q 計画	H29/3 通期
売上高	631	580	541	510	129	137	180	157	603	149	161	183	156	649
					計画数値				132	172	189	156		650
					通期計画に対する実績進捗率				22.9%	47.6%	75.7%	99.8%		
					前期実績数値				129	137	180	157		603
					前期対比増減率				115.8%	117.0%	101.7%	99.4%		107.6%

売上総利益



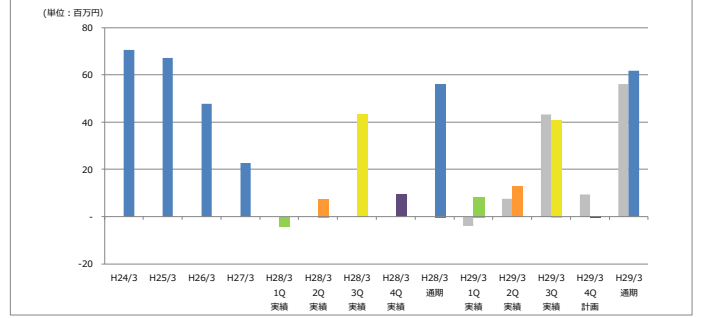
	H24/3	H25/3	H26/3	H27/3	H28/3 1Q 実績	H28/3 2Q 実績	H28/3 3Q 実績	H28/3 4Q 実績	H28/3 通期	H29/3 1Q 実績	H29/3 2Q 実績	H29/3 3Q 実績	H29/3 4Q 計画	H29/3 通期
売上総利益	159	145	121	93	17	26	60	16	119	29	34	63	23	150
					計画数値				13	35	55	23		127
					通期計画に対する実績進捗率				22.9%	50.0%	99.4%	117.9%		
					前期実績数値				17	26	60	16		119
					前期対比増減率				171.5%	132.4%	104.6%	148.0%		126.0%

営業利益



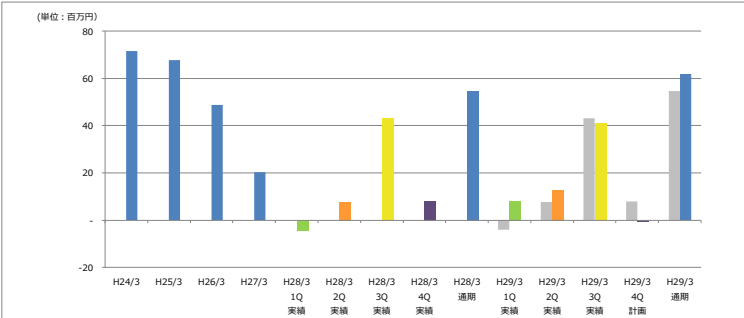
	H24/3	H25/3	H26/3	H27/3	H28/3 1Q 実績	H28/3 2Q 実績	H28/3 3Q 実績	H28/3 4Q 実績	H28/3 通期	H29/3 1Q 実績	H29/3 2Q 実績	H29/3 3Q 実績	H29/3 4Q 計画	H29/3 通期
営業利益	72	64	45	17	-5	7	41	8	52	8	12	39	-1	59
					計画数値				-9	11	30	-1		32
					通期計画に対する実績進捗率				24.5%	63.7%	187.0%	184.8%		
					前期実績数値				5	7	41	8		52
					前期対比増減率				-171.4%	172.9%	96.3%	-8.1%		113.4%

経常利益



	H24/3	H25/3	H26/3	H27/3	H28/3 1Q 実績	H28/3 2Q 実績	H28/3 3Q 実績	H28/3 4Q 実績	H28/3 通期	H29/3 1Q 実績	H29/3 2Q 実績	H29/3 3Q 実績	H29/3 4Q 計画	H29/3 通期
経常利益	71	67	48	23	-4	8	43	9	56	8	13	41	0	62
					計画数値				-9	11	30	0		32
					通期計画に対する実績進捗率				25.2%	64.5%	191.2%	191.0%		
					前期実績数値				-4	8	43	9		56
					前期対比増減率				-201.7%	165.3%	95.0%	-0.7%		110.1%

税引前当期純利益



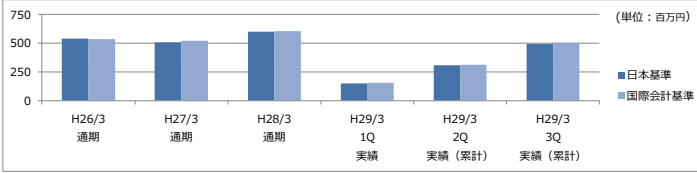
	H24/3	H25/3	H26/3	H27/3	H28/3 1Q 実績	H28/3 2Q 実績	H28/3 3Q 実績	H28/3 4Q 実績	H28/3 通期	H29/3 1Q 実績	H29/3 2Q 実績	H29/3 3Q 実績	H29/3 4Q 計画	H29/3 通期
税引前当期純利益	71	68	49	20	-4	8	43	8	55	8	13	41	0	62
					計画数値				-9	11	30	0		32
					通期計画に対する実績進捗率				25.2%	64.5%	191.2%	191.0%		
					前期実績数値				-4	8	43	8		55
					前期対比増減率				-201.7%	165.3%	95.0%	-0.8%		113.0%

業績ハイライト (国際会計基準)

単体

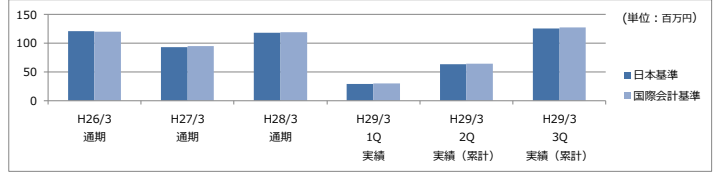
(単位:百万円)

売上高



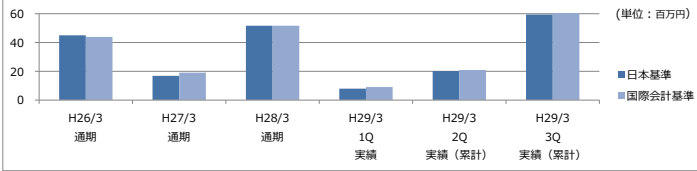
	H26/3 通期	H27/3 通期	H28/3 通期	H29/3 1Q 実績	H29/3 2Q 実績 (累計)	H29/3 3Q 実績 (累計)
日本基準	541	510	603	149	310	492
国際会計基準	536	520	604	156	311	502

売上総利益



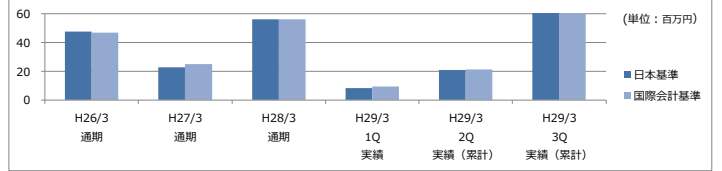
	H26/3 通期	H27/3 通期	H28/3 通期	H29/3 1Q 実績	H29/3 2Q 実績 (累計)	H29/3 3Q 実績 (累計)
日本基準	121	93	119	29	63	126
国際会計基準	120	95	119	30	64	128

営業利益



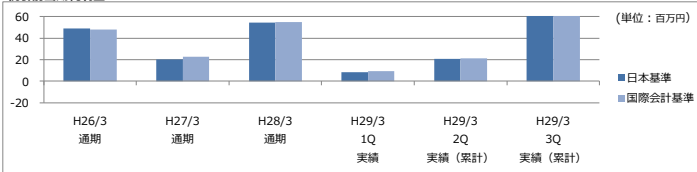
	H26/3 通期	H27/3 通期	H28/3 通期	H29/3 1Q 実績	H29/3 2Q 実績 (累計)	H29/3 3Q 実績 (累計)
日本基準	45	17	52	8	20	59
国際会計基準	44	19	52	9	21	61

経常利益



	H26/3 通期	H27/3 通期	H28/3 通期	H29/3 1Q 実績	H29/3 2Q 実績 (累計)	H29/3 3Q 実績 (累計)
日本基準	48	23	56	8	21	62
国際会計基準	47	25	56	9	21	63

税引前当期純利益



	H26/3 通期	H27/3 通期	H28/3 通期	H29/3 1Q 実績	H29/3 2Q 実績 (累計)	H29/3 3Q 実績 (累計)
日本基準	49	20	55	8	21	62
国際会計基準	48	23	55	9	21	63

\* 上記の「国際会計基準」の数値につきましては、物品の販売に係る収益認識について国際会計基準に準拠した場合の数値を記載しております。