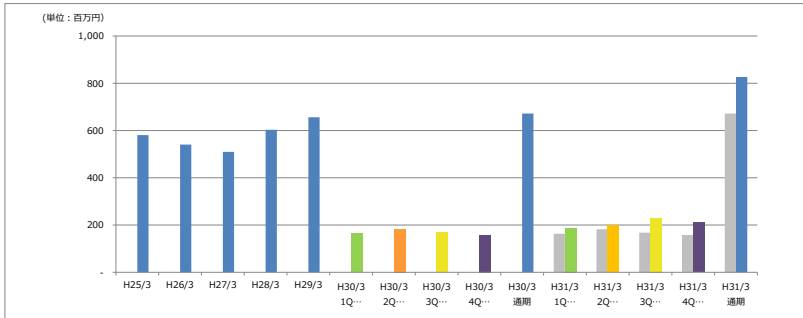

業績ハイライト情報

平成31年3月期-第1四半期-

サツマ化工株式会社

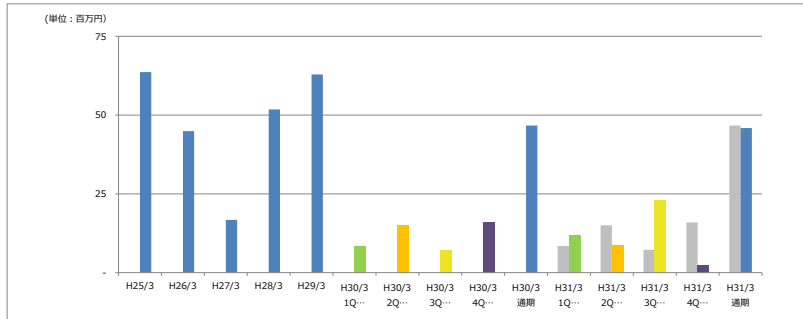
業績ハイライト (単体)

売上高



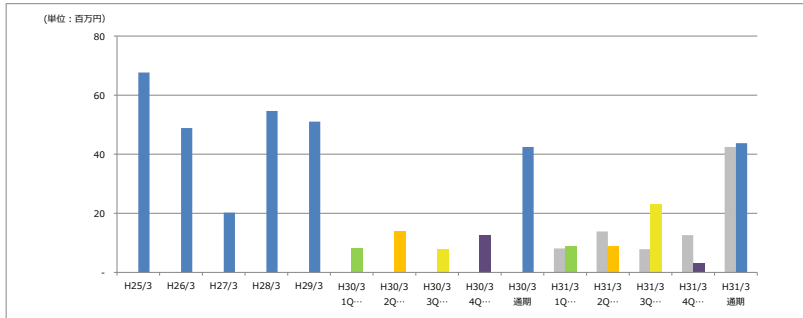
	H25/3	H26/3	H27/3	H28/3	H29/3	H30/3 1Q	H30/3 2Q	H30/3 3Q	H30/3 4Q	H30/3 通期	H31/3 1Q	H31/3 2Q	H31/3 3Q	H31/3 4Q	H31/3 通期
売上高	580	541	510	603	656	163	182	168	158	672	174	198	230	211	826
										計画数値	174	198	230	211	814
										通期計画に対する実績進捗率	23.0%	47.3%	75.7%	101.6%	-
										前期実績数値	163	182	168	158	672
										前期対比増減率	114.5%	108.6%	137.1%	133.5%	123.0%

営業利益



	H25/3	H26/3	H27/3	H28/3	H29/3	H30/3 1Q	H30/3 2Q	H30/3 3Q	H30/3 4Q	H30/3 通期	H31/3 1Q	H31/3 2Q	H31/3 3Q	H31/3 4Q	H31/3 通期
営業利益	64	45	17	52	63	8	15	7	16	47	12	9	23	2	46
										計画数値	-3	9	23	2	31
										通期計画に対する実績進捗率	38.7%	67.5%	142.6%	150.0%	-
										前期実績数値	8	15	7	16	47
										前期対比増減率	139.8%	58.7%	316.9%	14.1%	98.3%

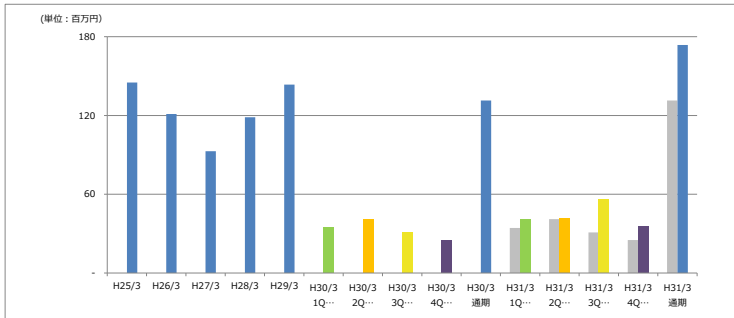
税引前当期純利益



	H25/3	H26/3	H27/3	H28/3	H29/3	H30/3 1Q	H30/3 2Q	H30/3 3Q	H30/3 4Q	H30/3 通期	H31/3 1Q	H31/3 2Q	H31/3 3Q	H31/3 4Q	H31/3 通期
税引前当期純利益	68	49	20	55	51	8	14	8	13	42	9	9	23	3	44
										計画数値	-9	9	23	3	26
										通期計画に対する実績進捗率	34.0%	68.7%	158.6%	170.3%	-
										前期実績数値	8	14	8	13	42
										前期対比増減率	107.8%	64.3%	294.1%	23.8%	103.1%

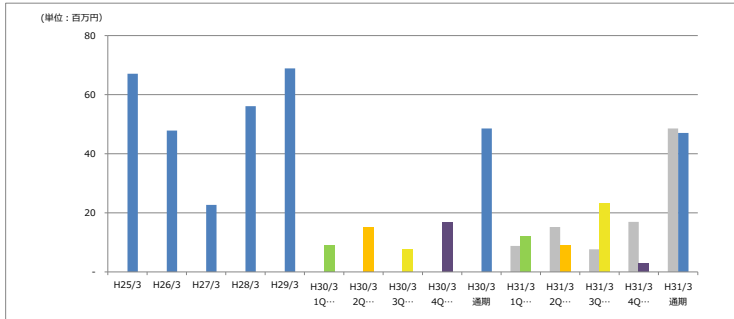
【当期実績又は計画】 第1四半期 第2四半期 第3四半期 第4四半期 通期
【前期実績】 各四半期及び通期

売上総利益



	H25/3	H26/3	H27/3	H28/3	H29/3	H30/3 1Q	H30/3 2Q	H30/3 3Q	H30/3 4Q	H30/3 通期	H31/3 1Q	H31/3 2Q	H31/3 3Q	H31/3 4Q	H31/3 通期
売上総利益	145	121	93	119	143	34	41	31	25	131	41	41	56	36	174
										計画数値	28	41	56	36	161
										通期計画に対する実績進捗率	25.2%	50.8%	85.4%	107.5%	-
										前期実績数値	34	41	31	25	131
										前期対比増減率	118.3%	100.8%	181.0%	142.3%	132.2%

経常利益

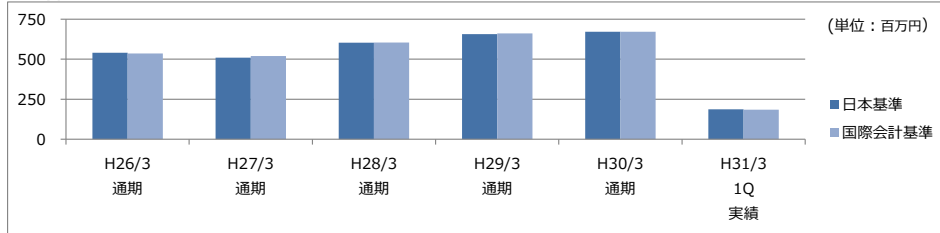


	H25/3	H26/3	H27/3	H28/3	H29/3	H30/3 1Q	H30/3 2Q	H30/3 3Q	H30/3 4Q	H30/3 通期	H31/3 1Q	H31/3 2Q	H31/3 3Q	H31/3 4Q	H31/3 通期
経常利益	67	48	23	56	69	9	15	8	17	49	12	9	23	3	47
										計画数値	-3	9	23	3	32
										通期計画に対する実績進捗率	38.0%	66.1%	139.0%	148.5%	-
										前期実績数値	9	15	8	17	49
										前期対比増減率	136.8%	58.7%	302.7%	17.7%	96.9%

業績ハイライト (国際会計基準)

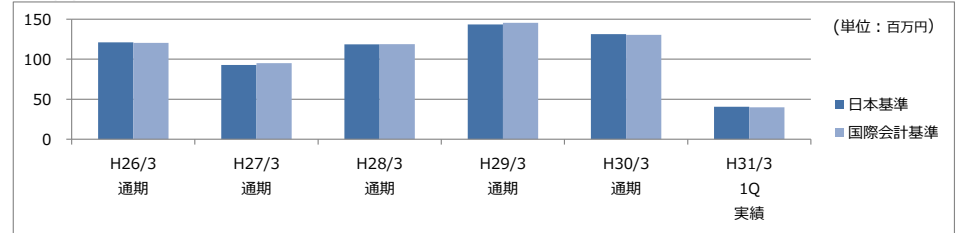
単体

売上高



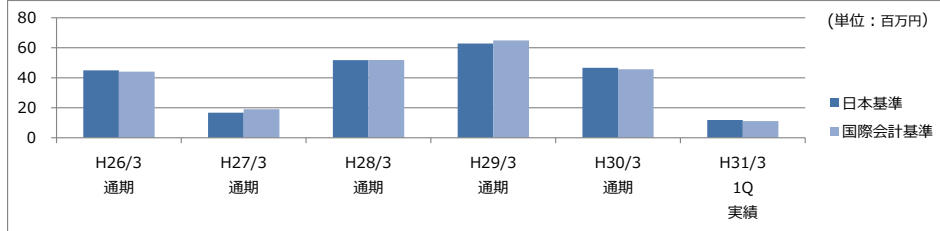
	H26/3 通期	H27/3 通期	H28/3 通期	H29/3 通期	H30/3 通期	H31/3 1Q 実績
日本基準	541	510	603	656	672	187
国際会計基準	536	520	604	662	671	185

売上総利益



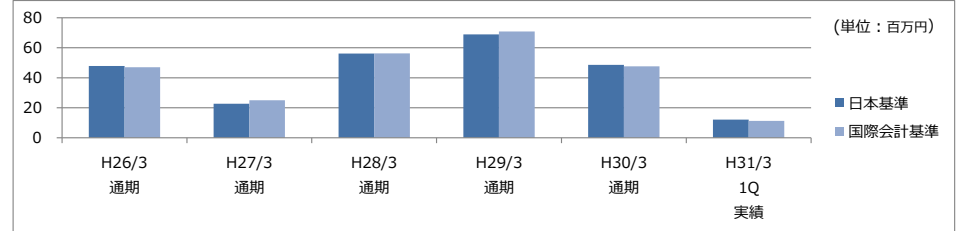
	H26/3 通期	H27/3 通期	H28/3 通期	H29/3 通期	H30/3 通期	H31/3 1Q 実績
日本基準	121	93	119	143	131	41
国際会計基準	120	95	119	145	130	40

営業利益



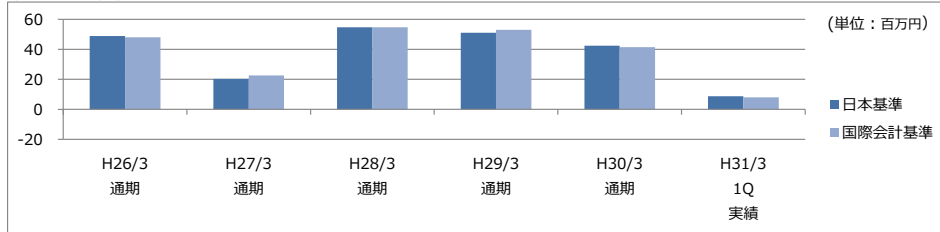
	H26/3 通期	H27/3 通期	H28/3 通期	H29/3 通期	H30/3 通期	H31/3 1Q 実績
日本基準	45	17	52	63	47	12
国際会計基準	44	19	52	65	46	11

経常利益



	H26/3 通期	H27/3 通期	H28/3 通期	H29/3 通期	H30/3 通期	H31/3 1Q 実績
日本基準	48	23	56	69	49	12
国際会計基準	47	25	56	71	48	11

税引前当期純利益



	H26/3 通期	H27/3 通期	H28/3 通期	H29/3 通期	H30/3 通期	H31/3 1Q 実績
日本基準	49	20	55	51	42	9
国際会計基準	48	23	55	53	41	8

* 上記の「国際会計基準」の数値につきましては、物品の販売に係る収益認識について国際会計基準に準拠した場合の数値を記載しております。