
業績ハイライト情報

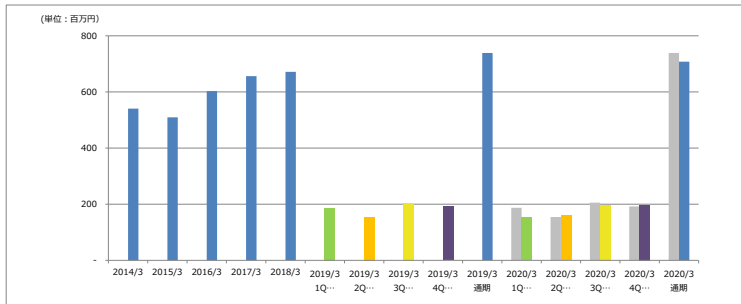
2020年3月期-第1四半期-

サツマ化工株式会社

業績ハイライト (単体)

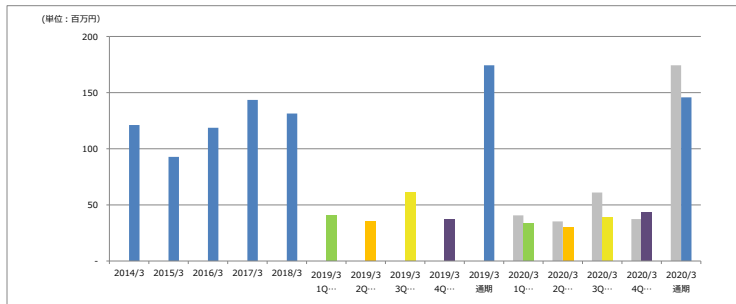
【当期実績又は計画】 第1四半期 第2四半期 第3四半期 第4四半期 通期
 【前期実績】 各四半期及び通期

売上高



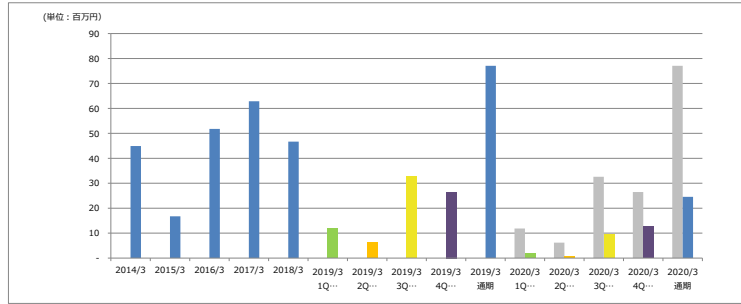
	2014/3	2015/3	2016/3	2017/3	2018/3	2019/3	2019/3	2019/3	2019/3	2019/3	2020/3	2020/3	2020/3	2020/3	2020/3	2020/3
						1Q	2Q	3Q	4Q	通期	1Q	2Q	3Q	4Q	通期	
売上高	541	510	603	656	672	187	154	206	192	739	152	160	197	198	708	
						実績	実績	実績	実績	計画	実績	計画	計画	計画	計画	
										計画数値						
										通期計画に対する実績進捗率	20.7%	42.4%	69.2%	96.1%	-	
										前期実績数値	187	154	206	192	739	
										前期対比増減率	81.4%	103.8%	95.8%	103.2%	95.8%	

売上総利益



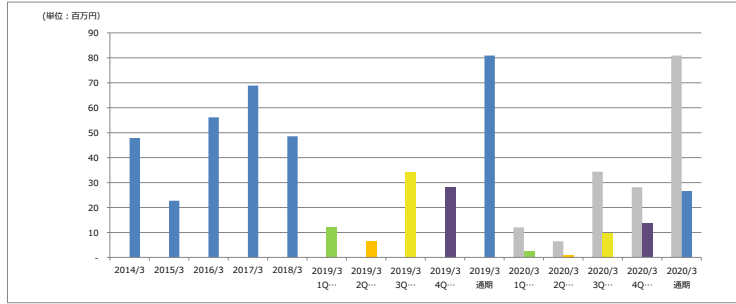
	2014/3	2015/3	2016/3	2017/3	2018/3	2019/3	2019/3	2019/3	2019/3	2019/3	2020/3	2020/3	2020/3	2020/3	2020/3	2020/3
						1Q	2Q	3Q	4Q	通期	1Q	2Q	3Q	4Q	通期	
売上総利益	121	93	119	143	131	41	35	61	37	174	33	30	39	44	146	
						実績	実績	実績	実績	計画	実績	計画	計画	計画	計画	
										計画数値						
										通期計画に対する実績進捗率	22.2%	42.4%	68.5%	97.6%	-	
										前期実績数値	41	35	61	37	174	
										前期対比増減率	81.5%	85.5%	63.8%	116.5%	83.6%	

営業利益



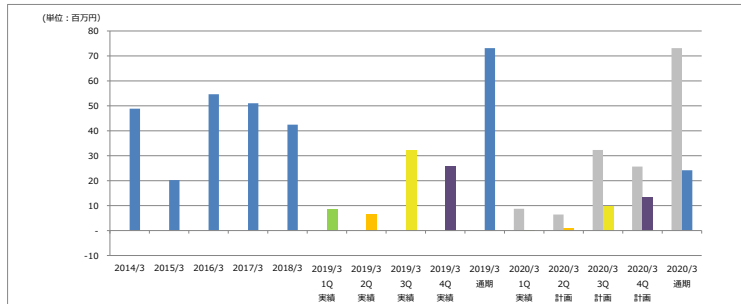
	2014/3	2015/3	2016/3	2017/3	2018/3	2019/3	2019/3	2019/3	2019/3	2019/3	2020/3	2020/3	2020/3	2020/3	2020/3	2020/3
						1Q	2Q	3Q	4Q	通期	1Q	2Q	3Q	4Q	通期	
営業利益	45	17	52	63	47	12	6	33	26	77	7	1	9	13	25	
						実績	実績	実績	実績	計画	実績	計画	計画	計画	計画	
										計画数値						
										通期計画に対する実績進捗率	6.8%	8.6%	41.7%	85.9%	-	
										前期実績数値	12	6	33	26	77	
										前期対比増減率	16.5%	8.3%	29.0%	47.7%	31.8%	

経常利益



	2014/3	2015/3	2016/3	2017/3	2018/3	2019/3	2019/3	2019/3	2019/3	2019/3	2020/3	2020/3	2020/3	2020/3	2020/3	2020/3
						1Q	2Q	3Q	4Q	通期	1Q	2Q	3Q	4Q	通期	
経常利益	48	23	56	69	49	12	6	34	28	81	2	1	10	14	27	
						実績	実績	実績	実績	計画	実績	計画	計画	計画	計画	
										計画数値						
										通期計画に対する実績進捗率	7.8%	10.5%	42.6%	87.0%	-	
										前期実績数値	12	6	34	28	81	
										前期対比増減率	19.8%	13.1%	28.6%	48.4%	32.9%	

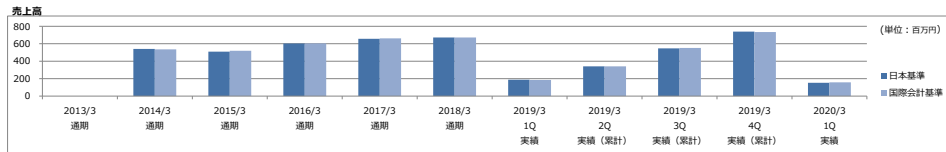
税引前当期純利益



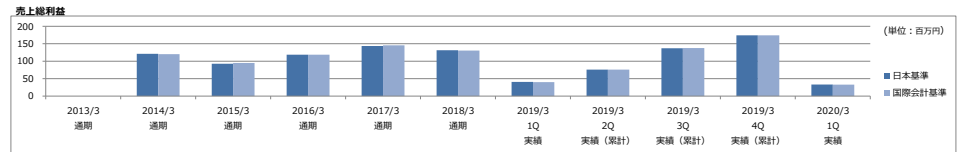
	2014/3	2015/3	2016/3	2017/3	2018/3	2019/3	2019/3	2019/3	2019/3	2019/3	2020/3	2020/3	2020/3	2020/3	2020/3	2020/3
						1Q	2Q	3Q	4Q	通期	1Q	2Q	3Q	4Q	通期	
税引前当期純利益	49	20	55	51	42	9	6	32	26	73	0	1	10	14	24	
						実績	実績	実績	実績	計画	実績	計画	計画	計画	計画	
										計画数値						
										通期計画に対する実績進捗率	-0.2%	2.8%	37.7%	86.1%	-	
										前期実績数値	9	6	32	26	73	
										前期対比増減率	-	13.1%	30.4%	53.0%	33.1%	

業績ハイライト (国際会計基準)

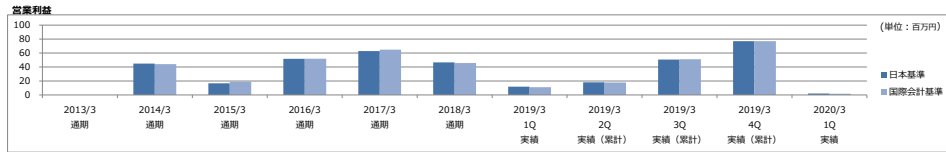
単体



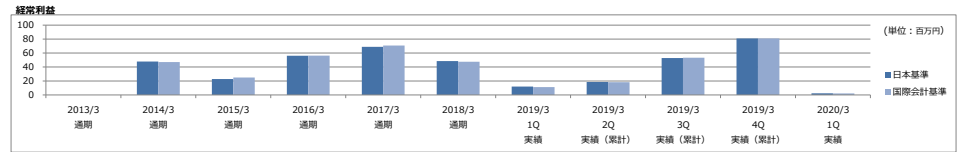
	2013/3 通期	2014/3 通期	2015/3 通期	2016/3 通期	2017/3 通期	2018/3 通期	2019/3 1Q 実績	2019/3 2Q 実績 (累計)	2019/3 3Q 実績 (累計)	2019/3 4Q 実績 (累計)	2020/3 1Q 実績
日本基準		541	510	603	656	672	187	341	547	739	152
国際会計基準		536	520	604	662	671	185	341	552	734	158



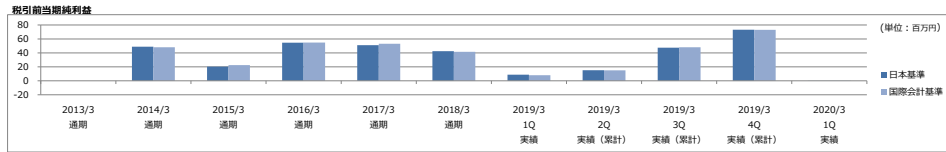
	2013/3 通期	2014/3 通期	2015/3 通期	2016/3 通期	2017/3 通期	2018/3 通期	2019/3 1Q 実績	2019/3 2Q 実績 (累計)	2019/3 3Q 実績 (累計)	2019/3 4Q 実績 (累計)	2020/3 1Q 実績
日本基準		121	93	119	143	131	41	76	137	174	33
国際会計基準		120	95	119	145	130	40	76	138	174	33



	2013/3 通期	2014/3 通期	2015/3 通期	2016/3 通期	2017/3 通期	2018/3 通期	2019/3 1Q 実績	2019/3 2Q 実績 (累計)	2019/3 3Q 実績 (累計)	2019/3 4Q 実績 (累計)	2020/3 1Q 実績
日本基準		45	17	52	63	47	12	19	38	57	77
国際会計基準		44	19	52	65	46	11	18	51	77	2



	2013/3 通期	2014/3 通期	2015/3 通期	2016/3 通期	2017/3 通期	2018/3 通期	2019/3 1Q 実績	2019/3 2Q 実績 (累計)	2019/3 3Q 実績 (累計)	2019/3 4Q 実績 (累計)	2020/3 1Q 実績
日本基準		48	23	56	69	49	12	18	33	54	81
国際会計基準		47	25	56	71	48	11	18	53	81	2



	2013/3 通期	2014/3 通期	2015/3 通期	2016/3 通期	2017/3 通期	2018/3 通期	2019/3 1Q 実績	2019/3 2Q 実績 (累計)	2019/3 3Q 実績 (累計)	2019/3 4Q 実績 (累計)	2020/3 1Q 実績
日本基準		49	20	55	51	42	9	15	47	73	(0)
国際会計基準		48	23	55	53	41	8	15	48	73	(0)

* 上記の「国際会計基準」の数値につきましては、物品の販売に係る収益認識について国際会計基準に準拠した場合の数値を記載しております。