

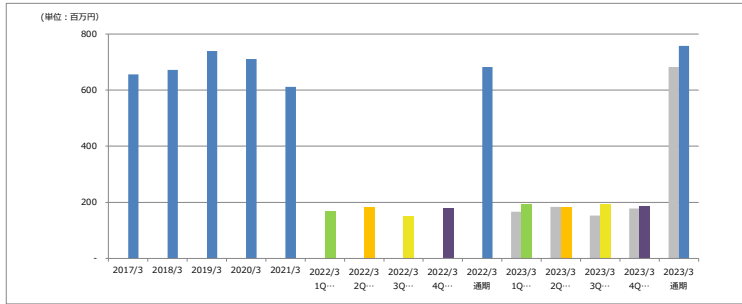
業績ハイライト情報

2023年3月期-第1四半期-

業績ハイライト (単体)

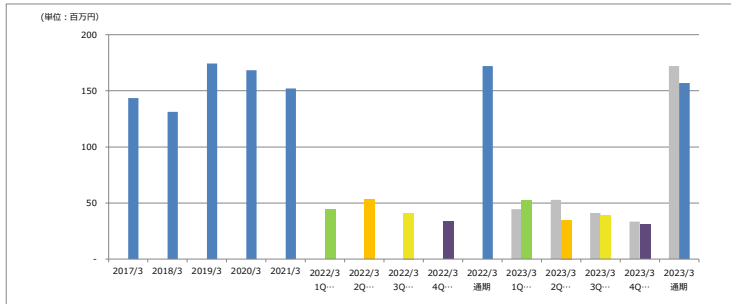
【当期実績又は計画】 第1四半期 第2四半期 第3四半期 第4四半期 通期

売上高



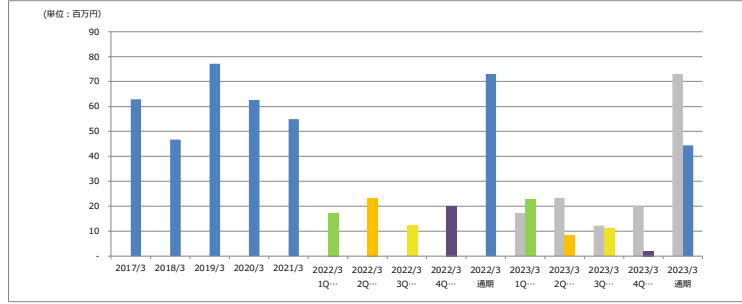
	2017/3	2018/3	2019/3	2020/3	2021/3	2022/3 1Q	2022/3 2Q	2022/3 3Q	2022/3 4Q	2022/3 通期	2023/3 1Q	2023/3 2Q	2023/3 3Q	2023/3 4Q	2023/3 通期
売上高	656	672	739	711	612	167	184	153	179	682	186	184	193	186	749
						計画数値	計画数値	計画数値	計画数値	計画数値	計画数値	計画数値	計画数値	計画数値	計画数値
						通期計画に対する実績進捗率									
						26.1%	50.6%	76.4%	101.2%	-					
						前期実績数値	167	184	153	179	682				
						前期対比増減率	116.9%	100.0%	126.3%	104.2%	111.1%				

売上総利益



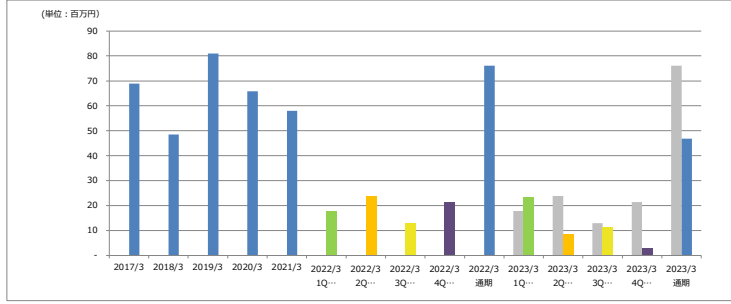
	2017/3	2018/3	2019/3	2020/3	2021/3	2022/3 1Q	2022/3 2Q	2022/3 3Q	2022/3 4Q	2022/3 通期	2023/3 1Q	2023/3 2Q	2023/3 3Q	2023/3 4Q	2023/3 通期
売上総利益	143	131	174	168	152	45	53	41	34	172	50	35	39	31	155
						計画数値	計画数値	計画数値	計画数値	計画数値	計画数値	計画数値	計画数値	計画数値	計画数値
						通期計画に対する実績進捗率									
						33.5%	56.0%	81.2%	101.1%	-					
						前期実績数値	45	53	41	34	172				
						前期対比増減率	116.4%	65.9%	95.6%	91.8%	91.1%				

営業利益



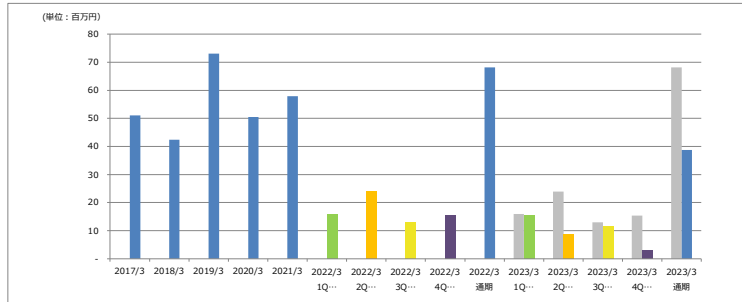
	2017/3	2018/3	2019/3	2020/3	2021/3	2022/3 1Q	2022/3 2Q	2022/3 3Q	2022/3 4Q	2022/3 通期	2023/3 1Q	2023/3 2Q	2023/3 3Q	2023/3 4Q	2023/3 通期
営業利益	63	47	77	63	55	17	23	12	20	73	21	8	11	2	43
						計画数値	計画数値	計画数値	計画数値	計画数値	計画数値	計画数値	計画数値	計画数値	計画数値
						通期計画に対する実績進捗率									
						53.3%	72.8%	98.6%	103.3%	-					
						前期実績数値	17	23	12	20	73				
						前期対比増減率	132.0%	35.9%	90.9%	10.1%	60.8%				

経常利益



	2017/3	2018/3	2019/3	2020/3	2021/3	2022/3 1Q	2022/3 2Q	2022/3 3Q	2022/3 4Q	2022/3 通期	2023/3 1Q	2023/3 2Q	2023/3 3Q	2023/3 4Q	2023/3 通期
経常利益	69	49	81	66	58	18	24	13	21	76	22	9	11	3	47
						計画数値	計画数値	計画数値	計画数値	計画数値	計画数値	計画数値	計画数値	計画数値	計画数値
						通期計画に対する実績進捗率									
						52.3%	71.7%	97.2%	103.9%	-					
						前期実績数値	18	24	13	21	76				
						前期対比増減率	132.7%	36.6%	88.4%	14.1%	61.6%				

税引前当期純利益

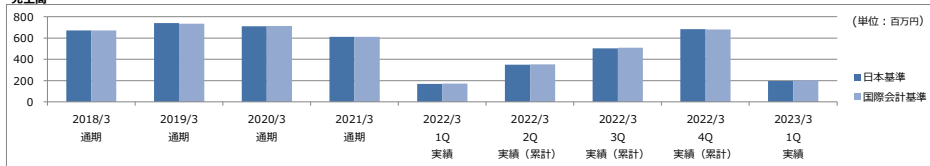


	2017/3	2018/3	2019/3	2020/3	2021/3	2022/3 1Q	2022/3 2Q	2022/3 3Q	2022/3 4Q	2022/3 通期	2023/3 1Q	2023/3 2Q	2023/3 3Q	2023/3 4Q	2023/3 通期
税引前当期純利益	51	42	73	51	58	16	24	13	15	68	16	9	11	3	39
						計画数値	計画数値	計画数値	計画数値	計画数値	計画数値	計画数値	計画数値	計画数値	計画数値
						通期計画に対する実績進捗率									
						39.8%	62.2%	91.6%	99.4%	-					
						前期実績数値	16	24	13	15	68				
						前期対比増減率	97.3%	36.6%	88.4%	19.7%	56.9%				

業績ハイライト (国際会計基準)

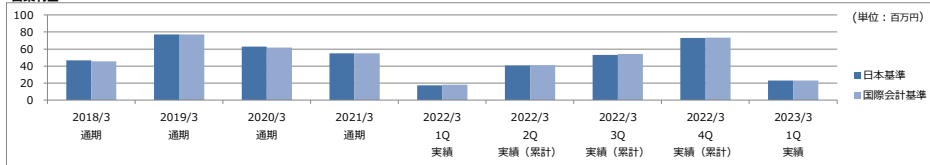
単体

売上高



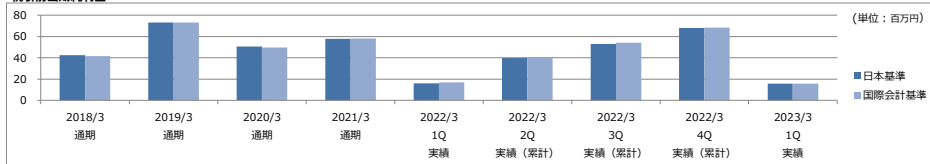
	2018/3 通期	2019/3 通期	2020/3 通期	2021/3 通期	2022/3 1Q 実績	2022/3 2Q 実績 (累計)	2022/3 3Q 実績 (累計)	2022/3 4Q 実績 (累計)	2023/3 1Q 実績
日本基準	672	739	711	612	167	351	504	682	195
国際会計基準	671	734	713	612	171	353	510	680	201

営業利益



	2018/3 通期	2019/3 通期	2020/3 通期	2021/3 通期	2022/3 1Q 実績	2022/3 2Q 実績 (累計)	2022/3 3Q 実績 (累計)	2022/3 4Q 実績 (累計)	2023/3 1Q 実績
日本基準	47	77	63	55	17	41	53	73	23
国際会計基準	46	77	62	55	18	41	54	73	23

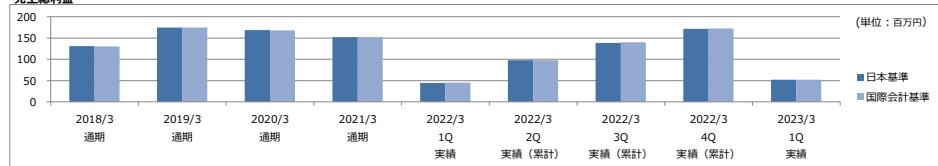
税引前当期純利益



	2018/3 通期	2019/3 通期	2020/3 通期	2021/3 通期	2022/3 1Q 実績	2022/3 2Q 実績 (累計)	2022/3 3Q 実績 (累計)	2022/3 4Q 実績 (累計)	2023/3 1Q 実績
日本基準	42	73	51	58	16	40	53	68	16
国際会計基準	41	73	50	58	17	40	54	68	16

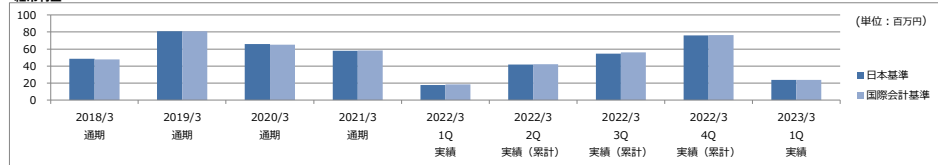
* 上記の「国際会計基準」の数値につきましては、物品の販売に係る収益認識について国際会計基準に準拠した場合の数値を記載しております。

売上総利益



	2018/3 通期	2019/3 通期	2020/3 通期	2021/3 通期	2022/3 1Q 実績	2022/3 2Q 実績 (累計)	2022/3 3Q 実績 (累計)	2022/3 4Q 実績 (累計)	2023/3 1Q 実績
日本基準	131	174	168	152	45	98	139	172	52
国際会計基準	130	174	168	152	46	98	140	172	52

経常利益



	2018/3 通期	2019/3 通期	2020/3 通期	2021/3 通期	2022/3 1Q 実績	2022/3 2Q 実績 (累計)	2022/3 3Q 実績 (累計)	2022/3 4Q 実績 (累計)	2023/3 1Q 実績
日本基準	49	81	66	58	18	42	55	76	24
国際会計基準	48	81	65	58	19	42	56	76	24