

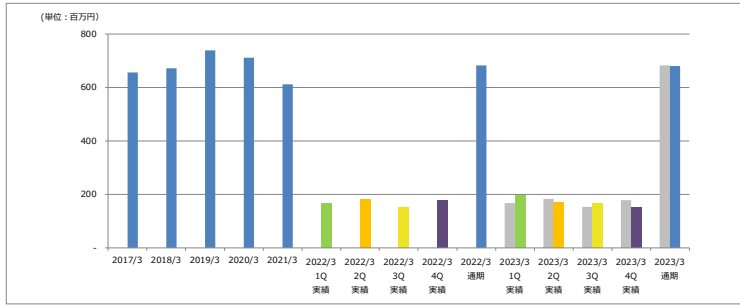
業績ハイライト情報

2023年3月期-第4四半期-

業績ハイライト (単体)

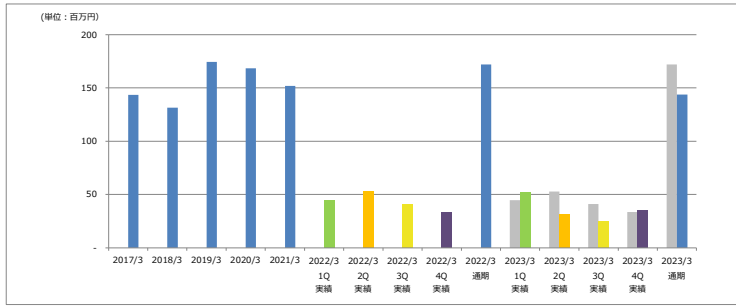


売上高



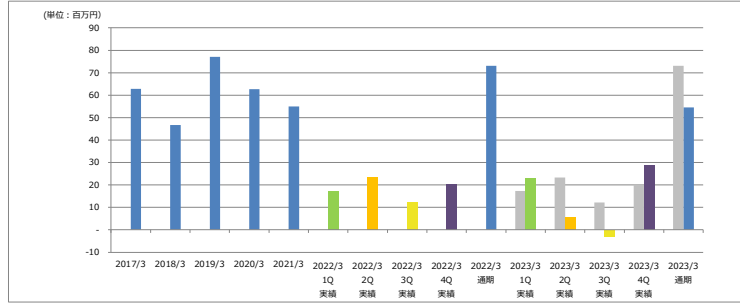
| | 2017/3 | 2018/3 | 2019/3 | 2020/3 | 2021/3 | 2022/3 1Q 実績 | 2022/3 2Q 実績 | 2022/3 3Q 実績 | 2022/3 4Q 実績 | 2022/3 通期 | 2023/3 1Q 実績 | 2023/3 2Q 実績 | 2023/3 3Q 実績 | 2023/3 4Q 実績 | 2023/3 通期 |
|-----|--------|--------|--------|--------|--------|--------------------|--------------------|--------------------|--------------------|--------------|--------------------|--------------------|--------------------|--------------------|--------------|
| 売上高 | 656 | 672 | 739 | 711 | 612 | 167 | 184 | 153 | 179 | 682 | 195 | 169 | 165 | 151 | 681 |
| | | | | | | 計画数値 | | | | 185 | 184 | 193 | 186 | 740 | |
| | | | | | | 通期計画に対する実績進捗率 | | | | 26.1% | 48.7% | 70.7% | 90.9% | - | |
| | | | | | | 前期実績数値 | | | | 167 | 184 | 153 | 179 | 682 | |
| | | | | | | 前期対比増減率 | | | | 116.9% | 92.2% | 107.9% | 84.6% | 99.8% | |

売上総利益



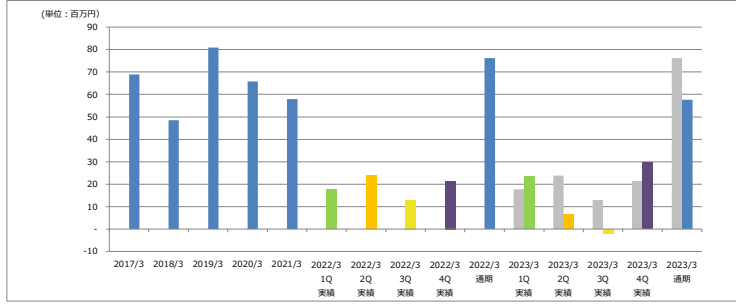
| | 2017/3 | 2018/3 | 2019/3 | 2020/3 | 2021/3 | 2022/3 1Q 実績 | 2022/3 2Q 実績 | 2022/3 3Q 実績 | 2022/3 4Q 実績 | 2022/3 通期 | 2023/3 1Q 実績 | 2023/3 2Q 実績 | 2023/3 3Q 実績 | 2023/3 4Q 実績 | 2023/3 通期 |
|-------|--------|--------|--------|--------|--------|--------------------|--------------------|--------------------|--------------------|--------------|--------------------|--------------------|--------------------|--------------------|--------------|
| 売上総利益 | 143 | 131 | 174 | 168 | 152 | 45 | 53 | 41 | 34 | 172 | 52 | 32 | 25 | 35 | 144 |
| | | | | | | 計画数値 | | | | 50 | 35 | 39 | 31 | 155 | |
| | | | | | | 通期計画に対する実績進捗率 | | | | 33.5% | 53.9% | 70.0% | 92.6% | - | |
| | | | | | | 前期実績数値 | | | | 45 | 53 | 41 | 34 | 172 | |
| | | | | | | 前期対比増減率 | | | | 116.4% | 59.8% | 60.8% | 104.8% | 83.5% | |

営業利益



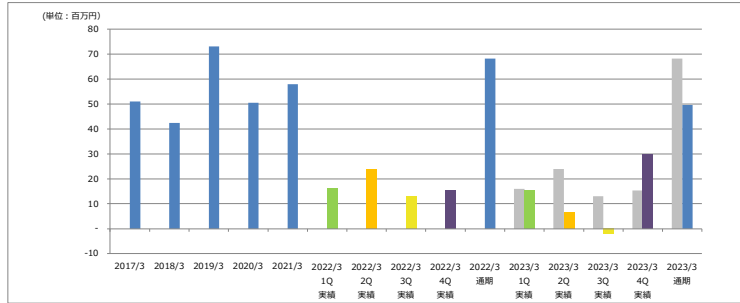
| | 2017/3 | 2018/3 | 2019/3 | 2020/3 | 2021/3 | 2022/3 1Q 実績 | 2022/3 2Q 実績 | 2022/3 3Q 実績 | 2022/3 4Q 実績 | 2022/3 通期 | 2023/3 1Q 実績 | 2023/3 2Q 実績 | 2023/3 3Q 実績 | 2023/3 4Q 実績 | 2023/3 通期 |
|------|--------|--------|--------|--------|--------|--------------------|--------------------|--------------------|--------------------|--------------|--------------------|--------------------|--------------------|--------------------|--------------|
| 営業利益 | 63 | 47 | 77 | 63 | 55 | 17 | 23 | 12 | 20 | 73 | 23 | 6 | -3 | 29 | 54 |
| | | | | | | 計画数値 | | | | 21 | 8 | 11 | 2 | 43 | |
| | | | | | | 通期計画に対する実績進捗率 | | | | 53.3% | 66.9% | 60.2% | 126.8% | - | |
| | | | | | | 前期実績数値 | | | | 17 | 23 | 12 | 20 | 73 | |
| | | | | | | 前期対比増減率 | | | | 132.0% | 25.0% | -23.5% | 141.8% | 74.6% | |

経常利益



| | 2017/3 | 2018/3 | 2019/3 | 2020/3 | 2021/3 | 2022/3 1Q 実績 | 2022/3 2Q 実績 | 2022/3 3Q 実績 | 2022/3 4Q 実績 | 2022/3 通期 | 2023/3 1Q 実績 | 2023/3 2Q 実績 | 2023/3 3Q 実績 | 2023/3 4Q 実績 | 2023/3 通期 |
|------|--------|--------|--------|--------|--------|--------------------|--------------------|--------------------|--------------------|--------------|--------------------|--------------------|--------------------|--------------------|--------------|
| 経常利益 | 69 | 49 | 81 | 66 | 58 | 18 | 24 | 13 | 21 | 76 | 24 | 6 | -2 | 30 | 58 |
| | | | | | | 計画数値 | | | | 22 | 9 | 11 | 3 | 45 | |
| | | | | | | 通期計画に対する実績進捗率 | | | | 52.3% | 66.6% | 62.0% | 127.7% | - | |
| | | | | | | 前期実績数値 | | | | 18 | 24 | 13 | 21 | 76 | |
| | | | | | | 前期対比増減率 | | | | 132.7% | 26.9% | -16.1% | 138.2% | 75.7% | |

税引前当期純利益

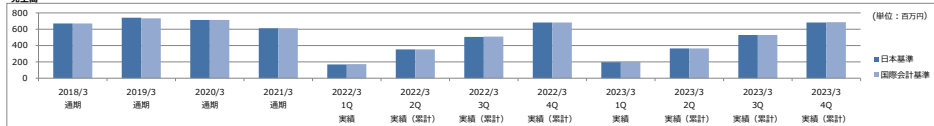


| | 2017/3 | 2018/3 | 2019/3 | 2020/3 | 2021/3 | 2022/3 1Q 実績 | 2022/3 2Q 実績 | 2022/3 3Q 実績 | 2022/3 4Q 実績 | 2022/3 通期 | 2023/3 1Q 実績 | 2023/3 2Q 実績 | 2023/3 3Q 実績 | 2023/3 4Q 実績 | 2023/3 通期 |
|----------|--------|--------|--------|--------|--------|--------------------|--------------------|--------------------|--------------------|--------------|--------------------|--------------------|--------------------|--------------------|--------------|
| 税引前当期純利益 | 51 | 42 | 73 | 51 | 58 | 16 | 24 | 13 | 15 | 68 | 16 | 6 | -2 | 30 | 50 |
| | | | | | | 計画数値 | | | | 16 | 9 | 11 | 3 | 39 | |
| | | | | | | 通期計画に対する実績進捗率 | | | | 39.8% | 56.3% | 51.0% | 127.0% | - | |
| | | | | | | 前期実績数値 | | | | 16 | 24 | 13 | 15 | 68 | |
| | | | | | | 前期対比増減率 | | | | 97.3% | 27.0% | -16.1% | 193.1% | 72.7% | |

業績ハイライト (国際会計基準)

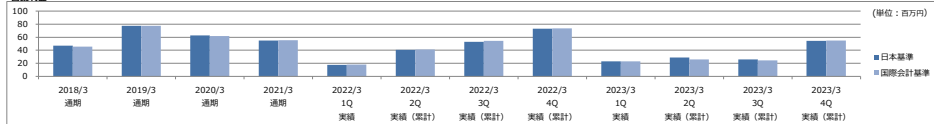
単体

売上高



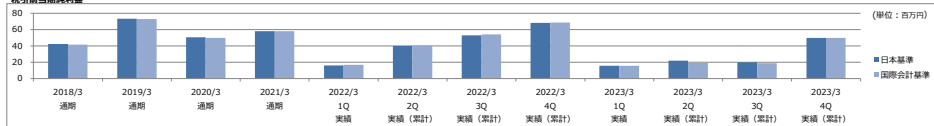
| | 2018/3 通期 | 2019/3 通期 | 2020/3 通期 | 2021/3 通期 | 2022/3 1Q 実績 | 2022/3 2Q 実績 (累計) | 2022/3 3Q 実績 (累計) | 2022/3 4Q 実績 (累計) | 2023/3 1Q 実績 | 2023/3 2Q 実績 (累計) | 2023/3 3Q 実績 (累計) | 2023/3 4Q 実績 (累計) |
|--------|-----------|-----------|-----------|-----------|--------------|-------------------|-------------------|-------------------|--------------|-------------------|-------------------|-------------------|
| 日本基準 | 672 | 739 | 711 | 612 | 167 | 351 | 504 | 682 | 195 | 365 | 530 | 681 |
| 国際会計基準 | 671 | 734 | 713 | 612 | 171 | 353 | 510 | 680 | 201 | 363 | 531 | 685 |

営業利益



| | 2018/3 通期 | 2019/3 通期 | 2020/3 通期 | 2021/3 通期 | 2022/3 1Q 実績 | 2022/3 2Q 実績 (累計) | 2022/3 3Q 実績 (累計) | 2022/3 4Q 実績 (累計) | 2023/3 1Q 実績 | 2023/3 2Q 実績 (累計) | 2023/3 3Q 実績 (累計) | 2023/3 4Q 実績 (累計) |
|--------|-----------|-----------|-----------|-----------|--------------|-------------------|-------------------|-------------------|--------------|-------------------|-------------------|-------------------|
| 日本基準 | 47 | 77 | 63 | 55 | 17 | 41 | 53 | 73 | 23 | 29 | 26 | 54 |
| 国際会計基準 | 46 | 77 | 62 | 55 | 18 | 41 | 54 | 73 | 23 | 26 | 25 | 55 |

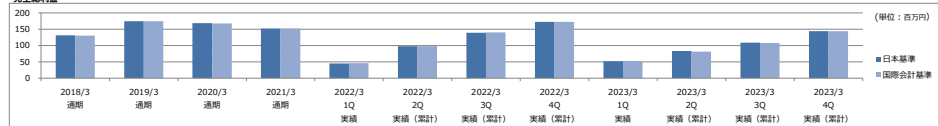
税引前当期純利益



| | 2018/3 通期 | 2019/3 通期 | 2020/3 通期 | 2021/3 通期 | 2022/3 1Q 実績 | 2022/3 2Q 実績 (累計) | 2022/3 3Q 実績 (累計) | 2022/3 4Q 実績 (累計) | 2023/3 1Q 実績 | 2023/3 2Q 実績 (累計) | 2023/3 3Q 実績 (累計) | 2023/3 4Q 実績 (累計) |
|--------|-----------|-----------|-----------|-----------|--------------|-------------------|-------------------|-------------------|--------------|-------------------|-------------------|-------------------|
| 日本基準 | 42 | 73 | 51 | 58 | 16 | 40 | 53 | 68 | 16 | 22 | 20 | 50 |
| 国際会計基準 | 41 | 73 | 50 | 58 | 17 | 40 | 54 | 68 | 16 | 19 | 19 | 50 |

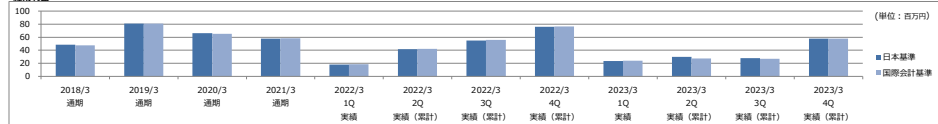
* 上記の「国際会計基準」の数値につきましては、商品の販売に係る収益認識について国際会計基準に準拠した場合の数値を記載しております。

売上総利益



| | 2018/3 通期 | 2019/3 通期 | 2020/3 通期 | 2021/3 通期 | 2022/3 1Q 実績 | 2022/3 2Q 実績 (累計) | 2022/3 3Q 実績 (累計) | 2022/3 4Q 実績 (累計) | 2023/3 1Q 実績 | 2023/3 2Q 実績 (累計) | 2023/3 3Q 実績 (累計) | 2023/3 4Q 実績 (累計) |
|--------|-----------|-----------|-----------|-----------|--------------|-------------------|-------------------|-------------------|--------------|-------------------|-------------------|-------------------|
| 日本基準 | 131 | 174 | 168 | 152 | 45 | 98 | 139 | 172 | 52 | 84 | 109 | 144 |
| 国際会計基準 | 130 | 174 | 168 | 152 | 46 | 98 | 140 | 172 | 52 | 81 | 107 | 144 |

経常利益



| | 2018/3 通期 | 2019/3 通期 | 2020/3 通期 | 2021/3 通期 | 2022/3 1Q 実績 | 2022/3 2Q 実績 (累計) | 2022/3 3Q 実績 (累計) | 2022/3 4Q 実績 (累計) | 2023/3 1Q 実績 | 2023/3 2Q 実績 (累計) | 2023/3 3Q 実績 (累計) | 2023/3 4Q 実績 (累計) |
|--------|-----------|-----------|-----------|-----------|--------------|-------------------|-------------------|-------------------|--------------|-------------------|-------------------|-------------------|
| 日本基準 | 49 | 81 | 66 | 58 | 18 | 42 | 55 | 76 | 24 | 30 | 28 | 58 |
| 国際会計基準 | 48 | 81 | 65 | 58 | 19 | 42 | 56 | 76 | 24 | 27 | 27 | 58 |