

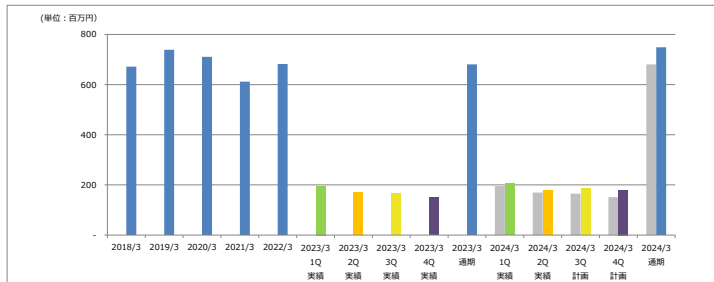
業績ハイライト情報

2024年3月期-第2四半期-

業績ハイライト (単体)

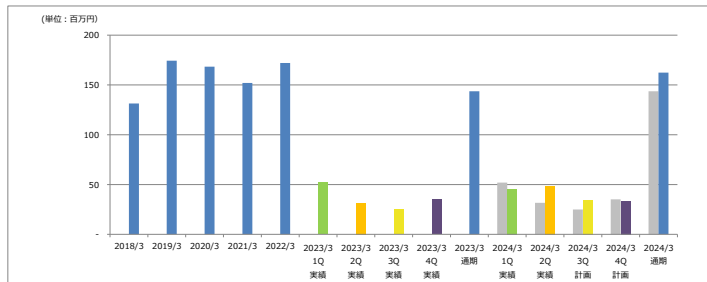
【当期実績又は計画】 第1四半期 第2四半期 第3四半期 第4四半期 通期
【前期実績】 各四半期及び通期

売上高



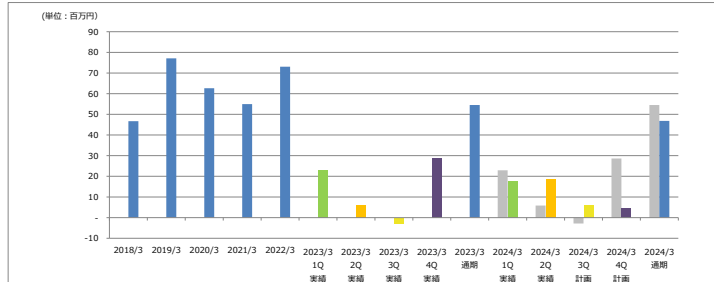
	2018/3	2019/3	2020/3	2021/3	2022/3	2023/3 1Q 実績	2023/3 2Q 実績	2023/3 3Q 実績	2023/3 4Q 実績	2023/3 通期 実績	2024/3 1Q 実績	2024/3 2Q 実績	2024/3 3Q 計画	2024/3 4Q 計画	2024/3 通期 計画
売上高	672	739	711	612	682	195	169	165	151	681	205	177	187	180	749
										計画数値	198	177	187	180	742
										通期計画に対する実績進捗率	27.7%	51.6%	76.7%	101.0%	-
										前期実績数値	195	169	165	151	681
										前期対比増減率	105.0%	104.7%	113.2%	119.1%	110.0%

売上総利益



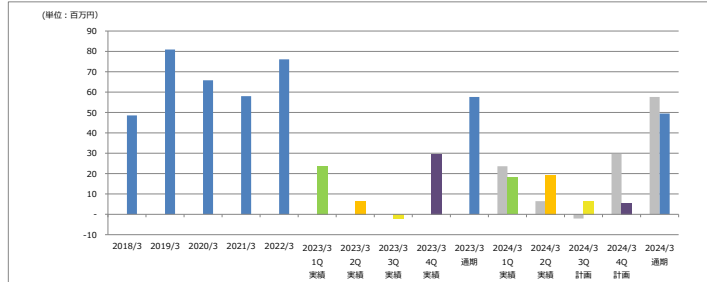
	2018/3	2019/3	2020/3	2021/3	2022/3	2023/3 1Q 実績	2023/3 2Q 実績	2023/3 3Q 実績	2023/3 4Q 実績	2023/3 通期 実績	2024/3 1Q 実績	2024/3 2Q 実績	2024/3 3Q 計画	2024/3 4Q 計画	2024/3 通期 計画
売上総利益	131	174	168	152	172	52	32	25	35	144	46	48	35	34	162
										計画数値	40	34	35	34	142
										通期計画に対する実績進捗率	32.3%	66.2%	90.7%	114.3%	-
										前期実績数値	52	32	25	35	144
										前期対比増減率	88.1%	152.4%	139.6%	95.5%	113.0%

営業利益



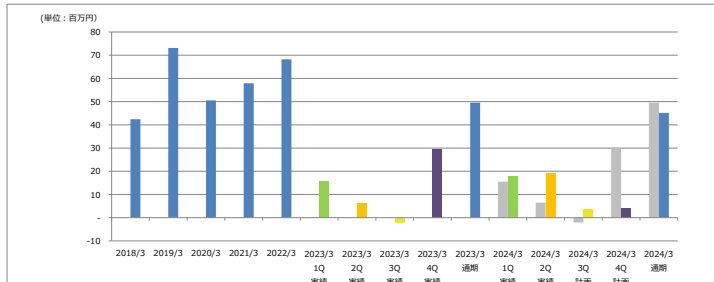
	2018/3	2019/3	2020/3	2021/3	2022/3	2023/3 1Q 実績	2023/3 2Q 実績	2023/3 3Q 実績	2023/3 4Q 実績	2023/3 通期 実績	2024/3 1Q 実績	2024/3 2Q 実績	2024/3 3Q 計画	2024/3 4Q 計画	2024/3 通期 計画
営業利益	47	77	63	55	73	23	6	-3	29	54	17	19	6	4	47
										計画数値	10	6	6	4	26
										通期計画に対する実績進捗率	67.3%	139.5%	163.5%	180.5%	-
										前期実績数値	23	6	-3	29	54
										前期対比増減率	76.2%	320.8%	-	15.5%	86.0%

経常利益



	2018/3	2019/3	2020/3	2021/3	2022/3	2023/3 1Q 実績	2023/3 2Q 実績	2023/3 3Q 実績	2023/3 4Q 実績	2023/3 通期 実績	2024/3 1Q 実績	2024/3 2Q 実績	2024/3 3Q 計画	2024/3 4Q 計画	2024/3 通期 計画
経常利益	49	81	66	58	76	24	6	-2	30	58	18	19	7	5	49
										計画数値	10	6	7	5	28
										通期計画に対する実績進捗率	64.3%	133.1%	156.7%	176.0%	-
										前期実績数値	24	6	-2	30	58
										前期対比増減率	76.5%	301.0%	-	18.2%	85.9%

税引前当期純利益

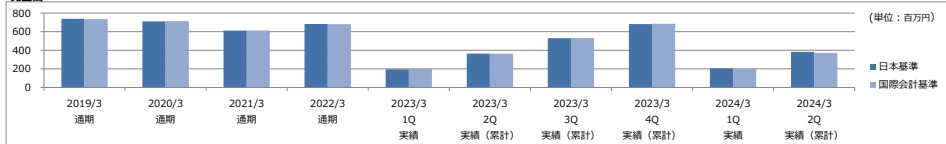


	2018/3	2019/3	2020/3	2021/3	2022/3	2023/3 1Q 実績	2023/3 2Q 実績	2023/3 3Q 実績	2023/3 4Q 実績	2023/3 通期 実績	2024/3 1Q 実績	2024/3 2Q 実績	2024/3 3Q 計画	2024/3 4Q 計画	2024/3 通期 計画
税引前当期純利益	42	73	51	58	68	16	6	-2	30	50	18	19	4	4	45
										計画数値	8	6	4	4	22
										通期計画に対する実績進捗率	79.3%	165.4%	181.6%	200.7%	-
										前期実績数値	16	6	-2	30	50
										前期対比増減率	114.9%	300.0%	-	14.5%	91.1%

業績ハイライト (国際会計基準)

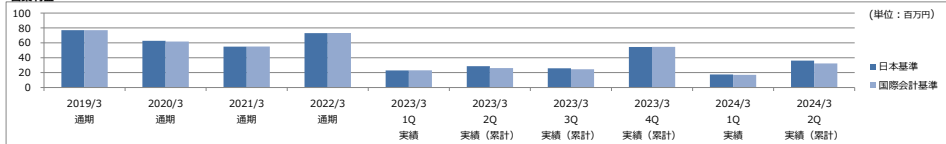
単体

売上高



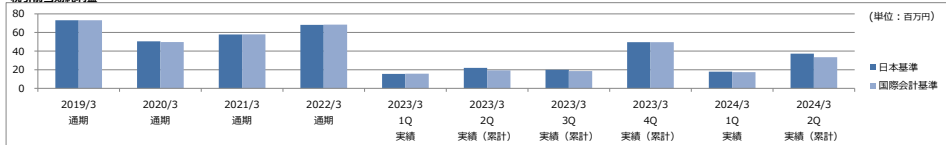
	2019/3 通期	2020/3 通期	2021/3 通期	2022/3 通期	2023/3 1Q 実績	2023/3 2Q 実績 (累計)	2023/3 3Q 実績 (累計)	2023/3 4Q 実績 (累計)	2024/3 1Q 実績	2024/3 2Q 実績 (累計)
日本基準	739	711	612	682	195	365	530	681	205	382
国際会計基準	734	713	612	680	201	363	531	685	204	372

営業利益



	2019/3 通期	2020/3 通期	2021/3 通期	2022/3 通期	2023/3 1Q 実績	2023/3 2Q 実績 (累計)	2023/3 3Q 実績 (累計)	2023/3 4Q 実績 (累計)	2024/3 1Q 実績	2024/3 2Q 実績 (累計)
日本基準	77	63	55	73	23	29	26	54	17	36
国際会計基準	77	62	55	73	23	26	25	55	17	32

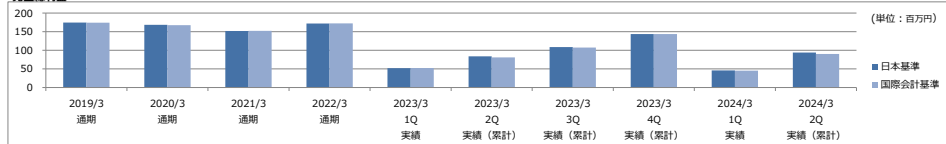
税引前当期純利益



	2019/3 通期	2020/3 通期	2021/3 通期	2022/3 通期	2023/3 1Q 実績	2023/3 2Q 実績 (累計)	2023/3 3Q 実績 (累計)	2023/3 4Q 実績 (累計)	2024/3 1Q 実績	2024/3 2Q 実績 (累計)
日本基準	73	51	58	68	16	22	20	50	18	37
国際会計基準	73	50	58	68	16	19	19	50	17	33

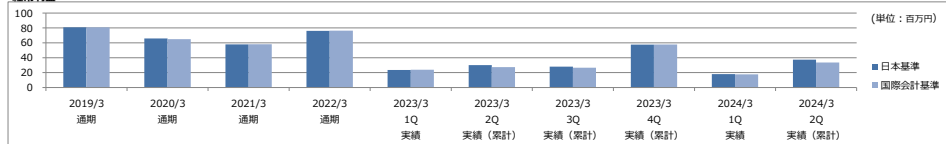
* 上記の「国際会計基準」の数値につきましては、物品の販売に係る収益認識について国際会計基準に準拠した場合の数値を記載しております。

売上総利益



	2019/3 通期	2020/3 通期	2021/3 通期	2022/3 通期	2023/3 1Q 実績	2023/3 2Q 実績 (累計)	2023/3 3Q 実績 (累計)	2023/3 4Q 実績 (累計)	2024/3 1Q 実績	2024/3 2Q 実績 (累計)
日本基準	174	168	152	172	52	84	109	144	46	94
国際会計基準	174	168	152	172	52	81	107	144	45	90

経費利益



	2019/3 通期	2020/3 通期	2021/3 通期	2022/3 通期	2023/3 1Q 実績	2023/3 2Q 実績 (累計)	2023/3 3Q 実績 (累計)	2023/3 4Q 実績 (累計)	2024/3 1Q 実績	2024/3 2Q 実績 (累計)
日本基準	81	66	58	76	24	30	28	58	18	37
国際会計基準	81	65	58	76	24	27	27	58	18	34