

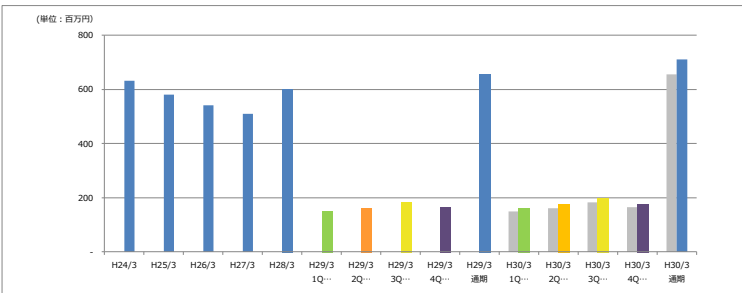
業績ハイライト情報

平成30年3月期-第1四半期-

業績ハイライト (単体)

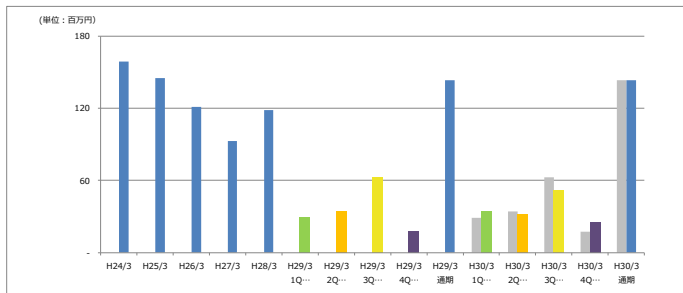
【当期実績又は計画】 第1四半期 第2四半期 第3四半期 第4四半期 通期
【前期実績】 各四半期及び通期

売上高



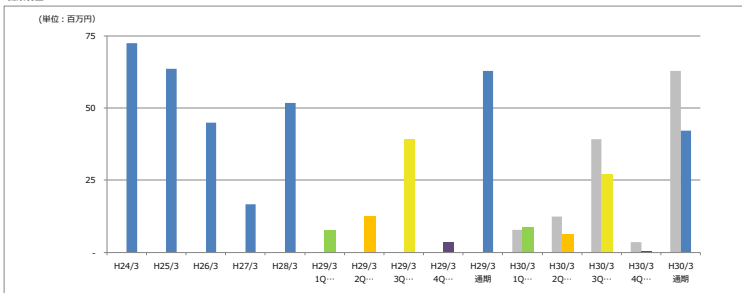
	H24/3	H25/3	H26/3	H27/3	H28/3	H29/3 1Q 実績	H29/3 2Q 実績	H29/3 3Q 実績	H29/3 4Q 実績	H29/3 通期	H30/3 1Q 計画	H30/3 2Q 計画	H30/3 3Q 計画	H30/3 4Q 計画	H30/3 通期
売上高	631	580	541	510	603	149	161	183	164	656	163	177	198	174	712
											計画数値	計画数値	計画数値	計画数値	計画数値
											23.4%	48.8%	77.1%	102.0%	-
											前期実績数値	前期実績数値	前期実績数値	前期実績数値	前期実績数値
											149	161	183	164	656
											前期対比増減率	前期対比増減率	前期対比増減率	前期対比増減率	前期対比増減率
											109.7%	109.9%	108.3%	106.0%	108.4%

売上総利益



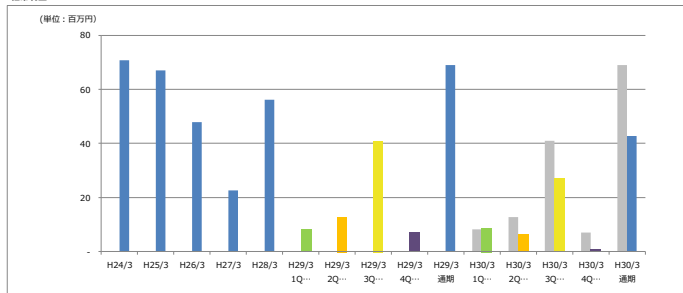
	H24/3	H25/3	H26/3	H27/3	H28/3	H29/3 1Q 実績	H29/3 2Q 実績	H29/3 3Q 実績	H29/3 4Q 実績	H29/3 通期	H30/3 1Q 計画	H30/3 2Q 計画	H30/3 3Q 計画	H30/3 4Q 計画	H30/3 通期
売上総利益	159	145	121	93	119	29	34	63	17	143	34	31	52	25	143
											計画数値	計画数値	計画数値	計画数値	計画数値
											27.3%	52.3%	93.8%	113.9%	-
											前期実績数値	前期実績数値	前期実績数値	前期実績数値	前期実績数値
											29	34	63	17	143
											前期対比増減率	前期対比増減率	前期対比増減率	前期対比増減率	前期対比増減率
											118.4%	91.5%	83.2%	144.8%	99.8%

営業利益



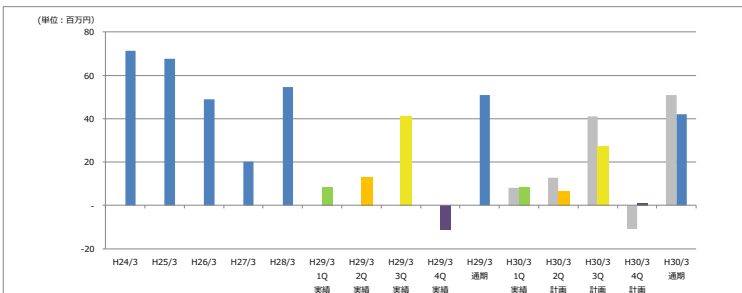
	H24/3	H25/3	H26/3	H27/3	H28/3	H29/3 1Q 実績	H29/3 2Q 実績	H29/3 3Q 実績	H29/3 4Q 実績	H29/3 通期	H30/3 1Q 計画	H30/3 2Q 計画	H30/3 3Q 計画	H30/3 4Q 計画	H30/3 通期
営業利益	72	64	45	17	52	8	12	39	3	63	8	6	27	0	42
											計画数値	計画数値	計画数値	計画数値	計画数値
											32.3%	56.7%	160.0%	161.0%	-
											前期実績数値	前期実績数値	前期実績数値	前期実績数値	前期実績数値
											8	12	39	3	63
											前期対比増減率	前期対比増減率	前期対比増減率	前期対比増減率	前期対比増減率
											108.7%	51.3%	69.1%	7.6%	67.1%

経常利益



	H24/3	H25/3	H26/3	H27/3	H28/3	H29/3 1Q 実績	H29/3 2Q 実績	H29/3 3Q 実績	H29/3 4Q 実績	H29/3 通期	H30/3 1Q 計画	H30/3 2Q 計画	H30/3 3Q 計画	H30/3 4Q 計画	H30/3 通期
経常利益	71	67	48	23	56	8	13	41	7	69	9	6	27	1	43
											計画数値	計画数値	計画数値	計画数値	計画数値
											33.4%	57.2%	159.3%	162.3%	-
											前期実績数値	前期実績数値	前期実績数値	前期実績数値	前期実績数値
											8	13	41	7	69
											前期対比増減率	前期対比増減率	前期対比増減率	前期対比増減率	前期対比増減率
											108.0%	49.4%	65.8%	11.0%	62.2%

税引前当期純利益



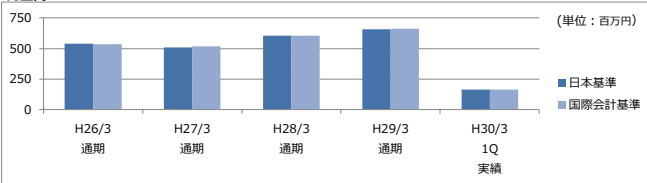
	H24/3	H25/3	H26/3	H27/3	H28/3	H29/3 1Q 実績	H29/3 2Q 実績	H29/3 3Q 実績	H29/3 4Q 実績	H29/3 通期	H30/3 1Q 計画	H30/3 2Q 計画	H30/3 3Q 計画	H30/3 4Q 計画	H30/3 通期
税引前当期純利益	71	68	49	20	55	8	13	41	-11	51	8	6	27	1	42
											計画数値	計画数値	計画数値	計画数値	計画数値
											30.8%	54.5%	156.7%	159.6%	-
											前期実績数値	前期実績数値	前期実績数値	前期実績数値	前期実績数値
											8	13	41	-11	51
											前期対比増減率	前期対比増減率	前期対比増減率	前期対比増減率	前期対比増減率
											99.4%	49.4%	65.8%	-7.2%	82.5%

業績ハイライト (国際会計基準)

単体

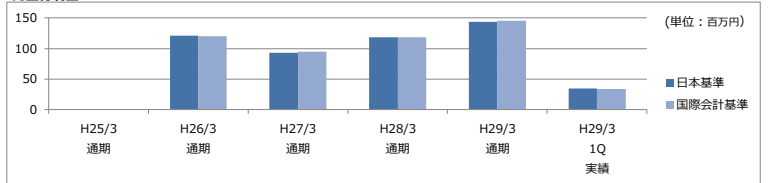
(単位:百万円)

売上高



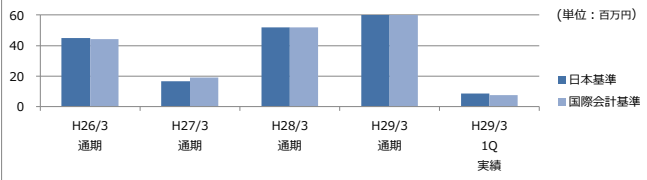
	H26/3 通期	H27/3 通期	H28/3 通期	H29/3 通期	H30/3 1Q 実績
日本基準	541	510	603	656	163
国際会計基準	536	520	604	662	163

売上総利益



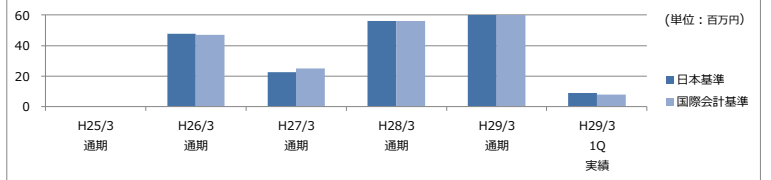
	H25/3 通期	H26/3 通期	H27/3 通期	H28/3 通期	H29/3 通期	H29/3 1Q 実績
日本基準	121	93	119	143	34	34
国際会計基準	120	95	119	145	33	33

営業利益



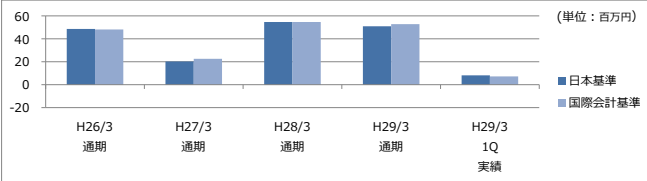
	H26/3 通期	H27/3 通期	H28/3 通期	H29/3 通期	H29/3 1Q 実績
日本基準	45	17	52	63	8
国際会計基準	44	19	52	65	7

経常利益



	H25/3 通期	H26/3 通期	H27/3 通期	H28/3 通期	H29/3 通期	H29/3 1Q 実績
日本基準	48	23	56	69	9	9
国際会計基準	47	25	56	71	8	8

税引前当期純利益



	H26/3 通期	H27/3 通期	H28/3 通期	H29/3 通期	H29/3 1Q 実績
日本基準	49	20	55	51	8
国際会計基準	48	23	55	53	7

* 上記の「国際会計基準」の数値につきましては、物品の販売に係る収益認識について国際会計基準に準拠した場合の数値を記載しております。