
業績ハイライト情報

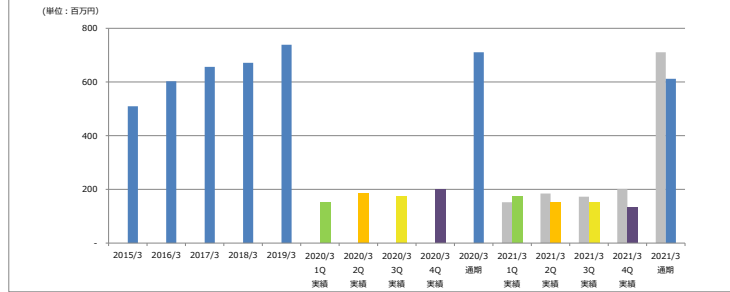
2021年3月期-第4四半期-

サツマ化工株式会社

業績ハイライト (単体)

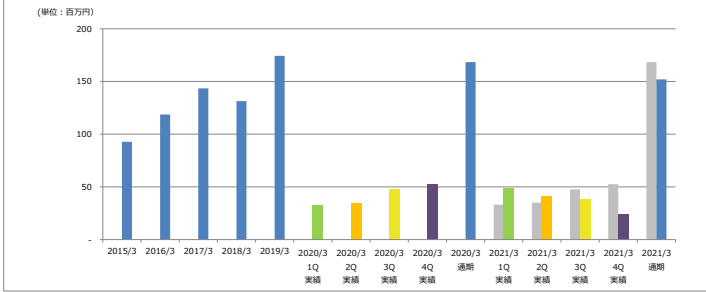
【当期実績又は計画】 第1四半期 第2四半期 第3四半期 第4四半期 通期
 【前期実績】 各四半期及び通期

売上高



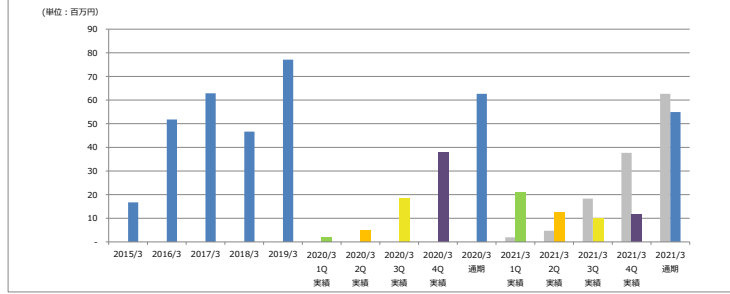
	2015/3	2016/3	2017/3	2018/3	2019/3	2020/3 1Q 実績	2020/3 2Q 実績	2020/3 3Q 実績	2020/3 4Q 実績	2020/3 通期	2021/3 1Q 実績	2021/3 2Q 実績	2021/3 3Q 実績	2021/3 4Q 実績	2021/3 通期
売上高	510	603	656	672	739	152	185	173	201	711	175	152	153	133	612
						計画数値				150	164	176	192	681	
						通期計画に対する実績進捗率				25.6%	47.9%	70.3%	89.8%	-	
						前期実績数値	152	185	173	201	711				
						前期対比増減率	114.8%	82.3%	88.3%	66.0%	86.1%				

売上総利益



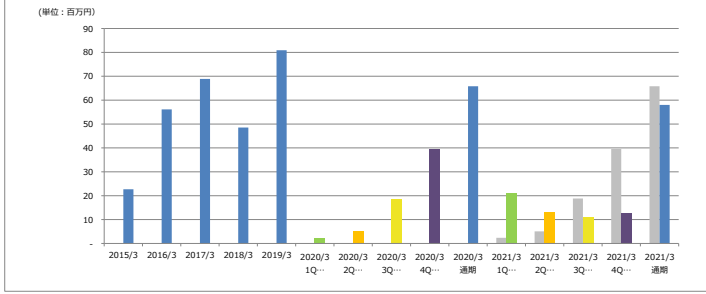
	2015/3	2016/3	2017/3	2018/3	2019/3	2020/3 1Q 実績	2020/3 2Q 実績	2020/3 3Q 実績	2020/3 4Q 実績	2020/3 通期	2021/3 1Q 実績	2021/3 2Q 実績	2021/3 3Q 実績	2021/3 4Q 実績	2021/3 通期
売上総利益	93	119	143	131	174	33	35	48	53	168	49	41	38	24	152
						計画数値				34	33	40	41	148	
						通期計画に対する実績進捗率				33.2%	60.9%	86.7%	102.9%	-	
						前期実績数値	33	35	48	53	168				
						前期対比増減率	148.1%	116.8%	80.1%	45.3%	90.3%				

営業利益



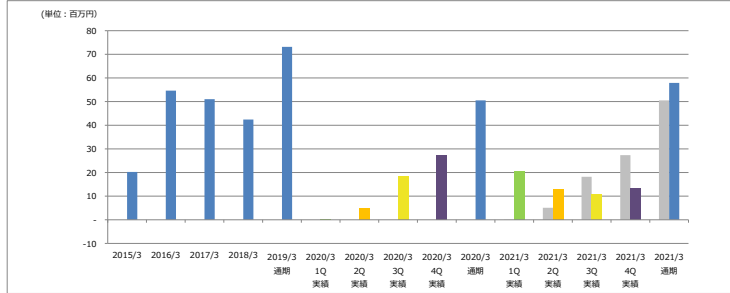
	2015/3	2016/3	2017/3	2018/3	2019/3	2020/3 1Q 実績	2020/3 2Q 実績	2020/3 3Q 実績	2020/3 4Q 実績	2020/3 通期	2021/3 1Q 実績	2021/3 2Q 実績	2021/3 3Q 実績	2021/3 4Q 実績	2021/3 通期
営業利益	17	52	63	47	77	2	5	18	38	63	21	13	10	12	55
						計画数値				4	4	11	10	20	
						通期計画に対する実績進捗率				71.5%	114.8%	148.8%	188.3%	-	
						前期実績数値	2	5	18	38	63				
						前期対比増減率	1069.3%	268.9%	54.3%	30.6%	87.7%				

経常利益



	2015/3	2016/3	2017/3	2018/3	2019/3	2020/3 1Q 実績	2020/3 2Q 実績	2020/3 3Q 実績	2020/3 4Q 実績	2020/3 通期	2021/3 1Q 実績	2021/3 2Q 実績	2021/3 3Q 実績	2021/3 4Q 実績	2021/3 通期
経常利益	23	56	69	49	81	2	5	19	40	66	21	13	11	13	58
						計画数値				4	4	11	11	13	30
						通期計画に対する実績進捗率				70.7%	114.3%	150.6%	193.2%	-	
						前期実績数値	2	5	19	40	66				
						前期対比増減率	891.5%	258.1%	58.0%	32.3%	88.1%				

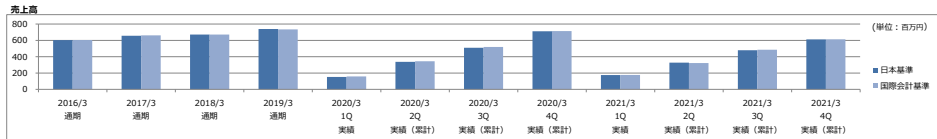
税引前当期純利益



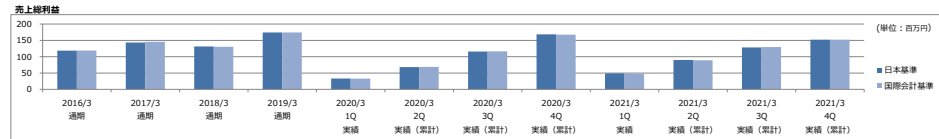
	2015/3	2016/3	2017/3	2018/3	2019/3	2020/3 1Q 実績	2020/3 2Q 実績	2020/3 3Q 実績	2020/3 4Q 実績	2020/3 通期	2021/3 1Q 実績	2021/3 2Q 実績	2021/3 3Q 実績	2021/3 4Q 実績	2021/3 通期
税引前当期純利益	20	55	51	42	73	0	5	18	27	51	21	13	11	13	58
						計画数値				4	4	11	11	11	30
						通期計画に対する実績進捗率				68.6%	112.1%	148.4%	192.8%	-	
						前期実績数値	0	5	18	27	51				
						前期対比増減率	-257.6%	59.9%	48.9%	114.6%					

業績ハイライト (国際会計基準)

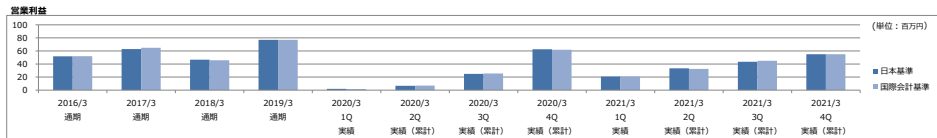
単体



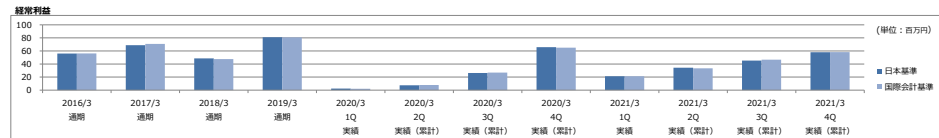
	2016/3 通期	2017/3 通期	2018/3 通期	2019/3 通期	2020/3 1Q 実績	2020/3 2Q 実績 (累計)	2020/3 3Q 実績 (累計)	2020/3 4Q 実績 (累計)	2021/3 1Q 実績	2021/3 2Q 実績 (累計)	2021/3 3Q 実績 (累計)	2021/3 4Q 実績 (累計)
日本基準	603	656	672	739	152	337	510	711	175	327	479	612
国際会計基準	604	662	671	734	158	345	519	713	177	322	486	612



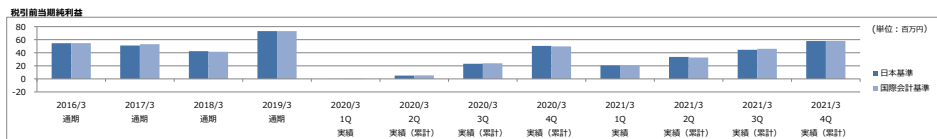
	2016/3 通期	2017/3 通期	2018/3 通期	2019/3 通期	2020/3 1Q 実績	2020/3 2Q 実績 (累計)	2020/3 3Q 実績 (累計)	2020/3 4Q 実績 (累計)	2021/3 1Q 実績	2021/3 2Q 実績 (累計)	2021/3 3Q 実績 (累計)	2021/3 4Q 実績 (累計)
日本基準	119	143	131	174	33	68	116	168	49	90	128	152
国際会計基準	119	145	130	174	33	69	116	168	49	89	130	152



	2016/3 通期	2017/3 通期	2018/3 通期	2019/3 通期	2020/3 1Q 実績	2020/3 2Q 実績 (累計)	2020/3 3Q 実績 (累計)	2020/3 4Q 実績 (累計)	2021/3 1Q 実績	2021/3 2Q 実績 (累計)	2021/3 3Q 実績 (累計)	2021/3 4Q 実績 (累計)
日本基準	52	63	47	77	2	7	25	63	21	33	43	55
国際会計基準	52	65	46	77	2	7	26	62	21	33	45	55



	2016/3 通期	2017/3 通期	2018/3 通期	2019/3 通期	2020/3 1Q 実績	2020/3 2Q 実績 (累計)	2020/3 3Q 実績 (累計)	2020/3 4Q 実績 (累計)	2021/3 1Q 実績	2021/3 2Q 実績 (累計)	2021/3 3Q 実績 (累計)	2021/3 4Q 実績 (累計)
日本基準	56	69	49	81	2	7	26	66	21	34	45	58
国際会計基準	56	71	48	81	2	8	27	65	21	33	47	58



	2016/3 通期	2017/3 通期	2018/3 通期	2019/3 通期	2020/3 1Q 実績	2020/3 2Q 実績 (累計)	2020/3 3Q 実績 (累計)	2020/3 4Q 実績 (累計)	2021/3 1Q 実績	2021/3 2Q 実績 (累計)	2021/3 3Q 実績 (累計)	2021/3 4Q 実績 (累計)
日本基準	55	51	42	73	(0)	5	23	51	21	34	45	58
国際会計基準	55	53	41	73	(0)	5	24	50	21	33	46	58

* 上記の「国際会計基準」の数値につきましては、物品の販売に係る収益認識について国際会計基準に準拠した場合の数値を記載しております。