
業績ハイライト情報

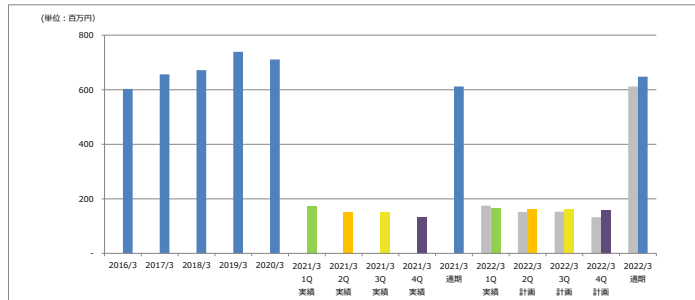
2022年3月期-第1四半期-

サツマ化工株式会社

業績ハイライト (単体)

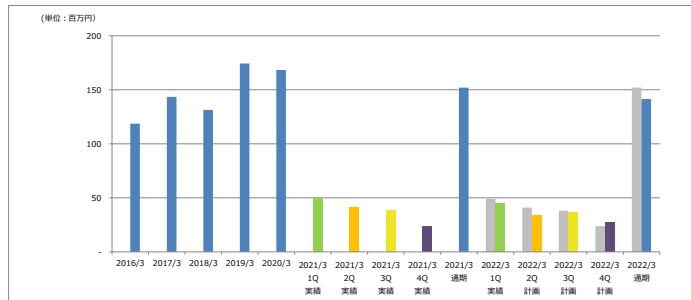
【当期実績又は計画】 第1四半期 第2四半期 第3四半期 第4四半期 通期
 【前期実績】 各四半期及び通期

売上高



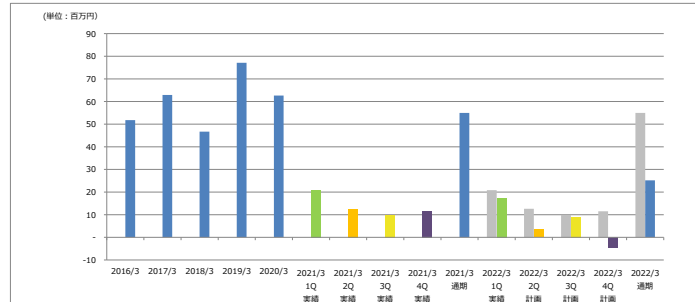
	2016/3	2017/3	2018/3	2019/3	2020/3	2021/3 1Q 実績	2021/3 2Q 実績	2021/3 3Q 実績	2021/3 4Q 実績	2021/3 通期	2022/3 1Q 計画	2022/3 2Q 計画	2022/3 3Q 計画	2022/3 4Q 計画	2022/3 通期
売上高	603	656	672	739	711	175	152	153	133	612	137	161	160	159	648
										計画数値	137	161	160	159	618
										通期計画に対する実績進捗率	27.1%	53.1%	79.1%	104.9%	-
										前期実績数値	175	152	153	133	612
										前期対比増減率	95.7%	105.8%	105.1%	120.1%	105.9%

売上総利益



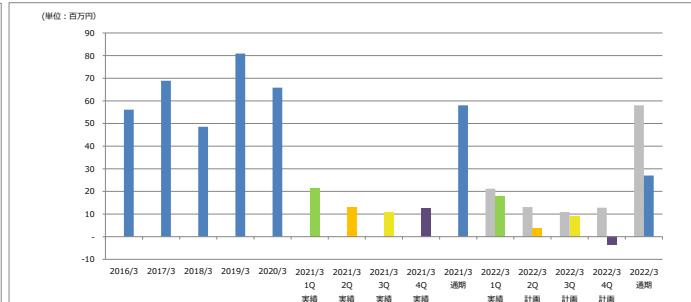
	2016/3	2017/3	2018/3	2019/3	2020/3	2021/3 1Q 実績	2021/3 2Q 実績	2021/3 3Q 実績	2021/3 4Q 実績	2021/3 通期	2022/3 1Q 計画	2022/3 2Q 計画	2022/3 3Q 計画	2022/3 4Q 計画	2022/3 通期
売上総利益	119	143	131	174	168	49	41	38	24	152	45	33	36	27	141
										計画数値	32	33	36	27	129
										通期計画に対する実績進捗率	34.6%	60.4%	88.5%	109.5%	-
										前期実績数値	49	41	38	24	152
										前期対比増減率	91.0%	81.4%	95.4%	113.6%	93.1%

営業利益



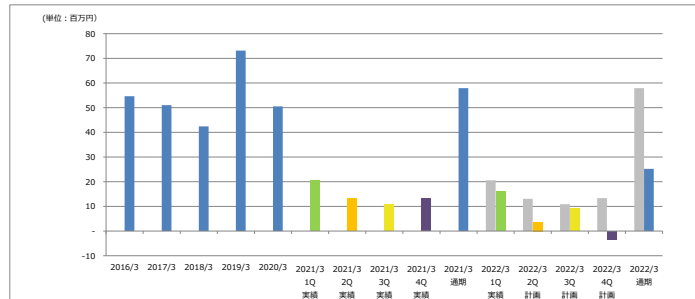
	2016/3	2017/3	2018/3	2019/3	2020/3	2021/3 1Q 実績	2021/3 2Q 実績	2021/3 3Q 実績	2021/3 4Q 実績	2021/3 通期	2022/3 1Q 計画	2022/3 2Q 計画	2022/3 3Q 計画	2022/3 4Q 計画	2022/3 通期
営業利益	52	63	47	77	63	21	13	10	12	55	17	3	9	-4	25
										計画数値	4	3	9	-4	12
										通期計画に対する実績進捗率	143.6%	171.9%	245.5%	208.6%	-
										前期実績数値	21	13	10	12	55
										前期対比増減率	83.2%	27.0%	89.4%	-38.8%	45.8%

経常利益



	2016/3	2017/3	2018/3	2019/3	2020/3	2021/3 1Q 実績	2021/3 2Q 実績	2021/3 3Q 実績	2021/3 4Q 実績	2021/3 通期	2022/3 1Q 計画	2022/3 2Q 計画	2022/3 3Q 計画	2022/3 4Q 計画	2022/3 通期
経常利益	56	69	49	81	66	21	13	11	13	58	18	4	9	-4	27
										計画数値	5	4	9	-4	14
										通期計画に対する実績進捗率	129.3%	155.9%	222.6%	196.4%	-
										前期実績数値	21	13	11	13	58
										前期対比増減率	83.8%	28.0%	84.2%	-28.2%	46.6%

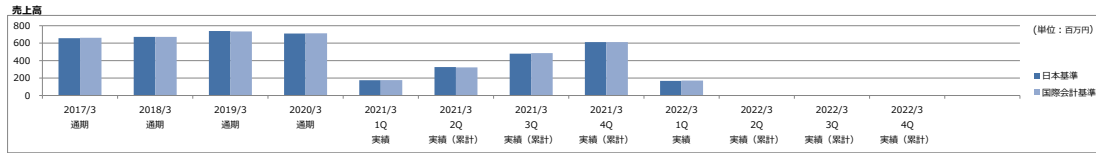
税引前当期純利益



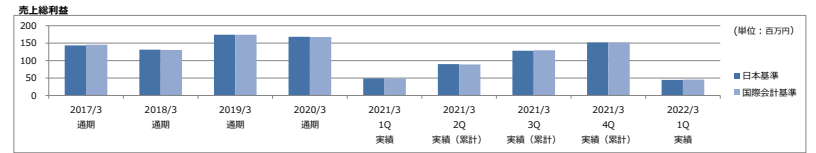
	2016/3	2017/3	2018/3	2019/3	2020/3	2021/3 1Q 実績	2021/3 2Q 実績	2021/3 3Q 実績	2021/3 4Q 実績	2021/3 通期	2022/3 1Q 計画	2022/3 2Q 計画	2022/3 3Q 計画	2022/3 4Q 計画	2022/3 通期
税引前当期純利益	55	51	42	73	51	21	13	11	13	58	16	4	9	-4	25
										計画数値	5	4	9	-4	14
										通期計画に対する実績進捗率	116.0%	142.6%	209.3%	183.1%	-
										前期実績数値	21	13	11	13	58
										前期対比増減率	77.5%	28.0%	84.3%	-27.0%	43.5%

業績ハイライト (国際会計基準)

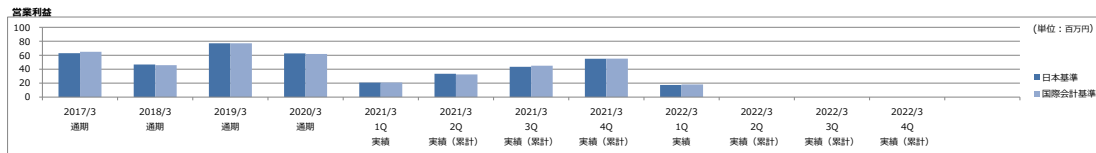
単体



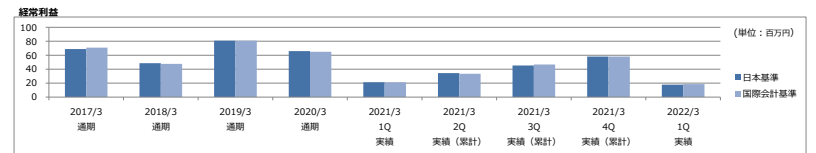
	2017/3 通期	2018/3 通期	2019/3 通期	2020/3 通期	2021/3 1Q 実績	2021/3 2Q 実績 (累計)	2021/3 3Q 実績 (累計)	2021/3 4Q 実績 (累計)	2022/3 1Q 実績	2022/3 2Q 実績 (累計)	2022/3 3Q 実績 (累計)	2022/3 4Q 実績 (累計)
日本基準	656	672	739	711	175	327	479	612	167			
国際会計基準	662	671	734	713	177	322	486	612	171			



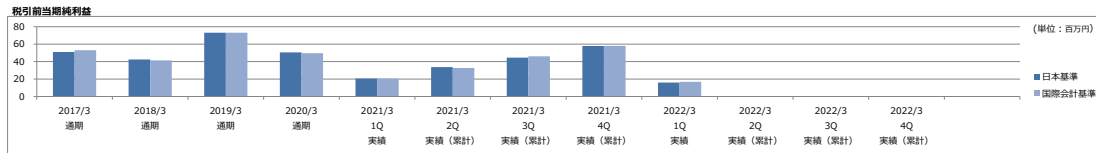
	2017/3 通期	2018/3 通期	2019/3 通期	2020/3 通期	2021/3 1Q 実績	2021/3 2Q 実績 (累計)	2021/3 3Q 実績 (累計)	2021/3 4Q 実績 (累計)	2022/3 1Q 実績
日本基準	143	131	174	168	49	90	128	152	45
国際会計基準	145	130	174	168	49	89	130	152	46



	2017/3 通期	2018/3 通期	2019/3 通期	2020/3 通期	2021/3 1Q 実績	2021/3 2Q 実績 (累計)	2021/3 3Q 実績 (累計)	2021/3 4Q 実績 (累計)	2022/3 1Q 実績
日本基準	63	47	77	63	21	33	43	55	17
国際会計基準	65	46	77	62	21	33	45	55	18



	2017/3 通期	2018/3 通期	2019/3 通期	2020/3 通期	2021/3 1Q 実績	2021/3 2Q 実績 (累計)	2021/3 3Q 実績 (累計)	2021/3 4Q 実績 (累計)	2022/3 1Q 実績
日本基準	69	49	81	66	21	34	45	58	18
国際会計基準	71	48	81	65	21	33	47	58	19



	2017/3 通期	2018/3 通期	2019/3 通期	2020/3 通期	2021/3 1Q 実績	2021/3 2Q 実績 (累計)	2021/3 3Q 実績 (累計)	2021/3 4Q 実績 (累計)	2022/3 1Q 実績
日本基準	51	42	73	51	21	34	45	58	16
国際会計基準	53	41	73	50	21	33	46	58	17

* 上記の「国際会計基準」の数値につきましては、物品の販売に係る収益認識について国際会計基準に準拠した場合の数値を記載しております。