

---

---

## 業績ハイライト情報

---

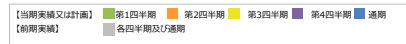
---

2022年3月期-第3四半期-

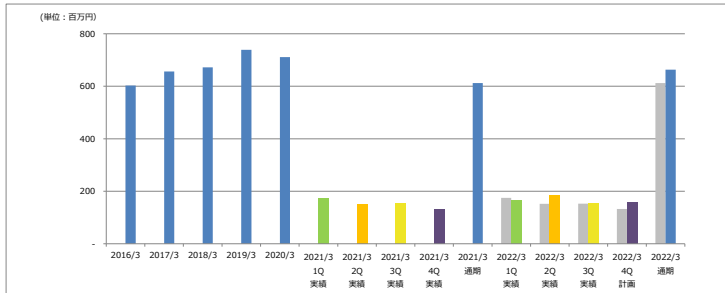
サツマ化工株式会社

---

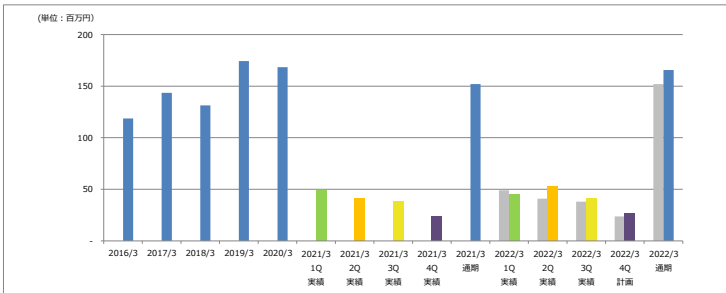
業績ハイライト (単体)



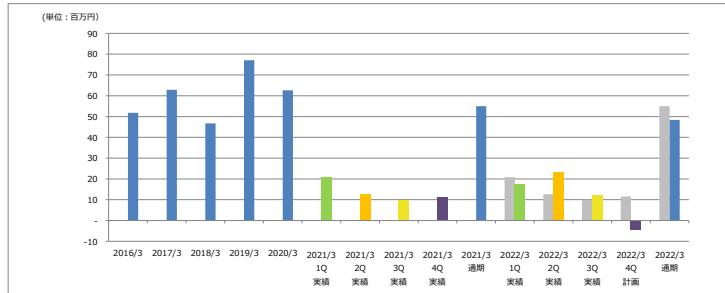
売上高



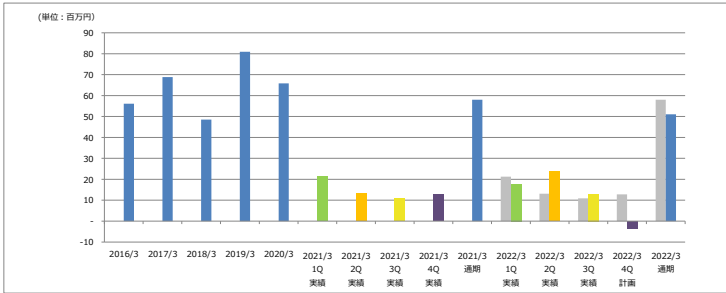
売上総利益



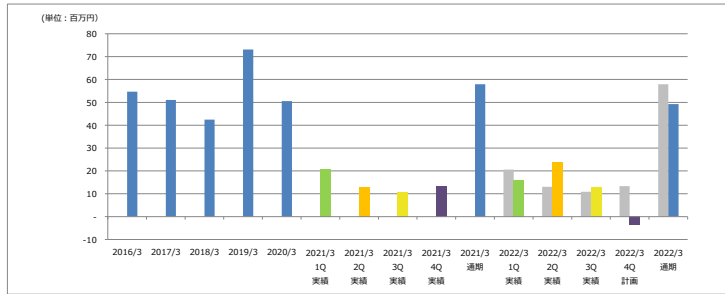
営業利益



経常利益

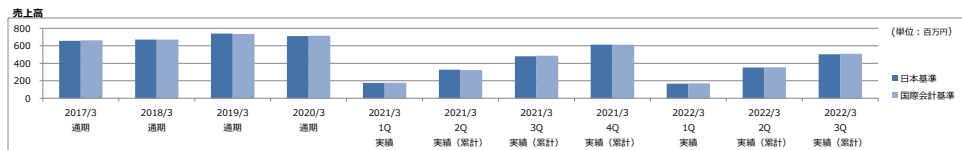


税引前当期純利益

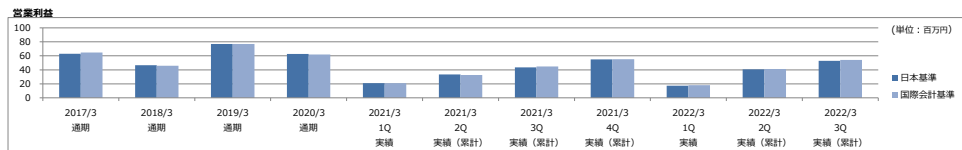


業績ハイライト (国際会計基準)

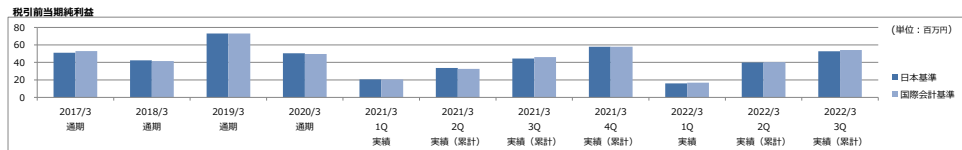
単体



	2017/3 通期	2018/3 通期	2019/3 通期	2020/3 通期	2021/3 1Q 実績	2021/3 2Q 実績(累計)	2021/3 3Q 実績(累計)	2021/3 4Q 実績(累計)	2022/3 1Q 実績	2022/3 2Q 実績(累計)	2022/3 3Q 実績(累計)
日本基準	656	672	739	711	175	327	479	612	167	351	504
国際会計基準	662	671	734	713	177	322	486	612	171	353	510

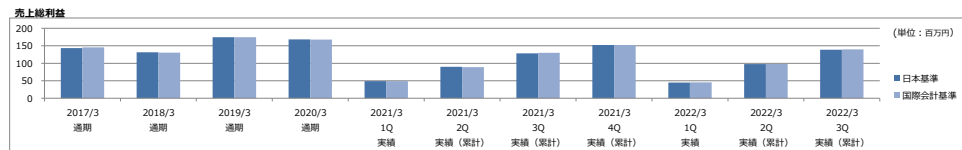


	2017/3 通期	2018/3 通期	2019/3 通期	2020/3 通期	2021/3 1Q 実績	2021/3 2Q 実績(累計)	2021/3 3Q 実績(累計)	2021/3 4Q 実績(累計)	2022/3 1Q 実績	2022/3 2Q 実績(累計)	2022/3 3Q 実績(累計)
日本基準	63	47	77	63	21	33	43	55	17	41	53
国際会計基準	65	46	77	62	21	33	45	55	18	41	54

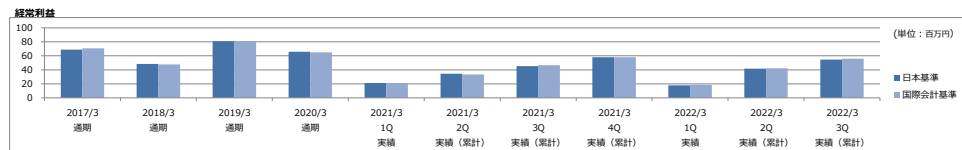


	2017/3 通期	2018/3 通期	2019/3 通期	2020/3 通期	2021/3 1Q 実績	2021/3 2Q 実績(累計)	2021/3 3Q 実績(累計)	2021/3 4Q 実績(累計)	2022/3 1Q 実績	2022/3 2Q 実績(累計)	2022/3 3Q 実績(累計)
日本基準	51	42	73	51	21	34	45	58	16	40	53
国際会計基準	53	41	73	50	21	33	46	58	17	40	54

\* 上記の「国際会計基準」の数値につきましては、物品の販売に係る収益認識について国際会計基準に準拠した場合の数値を記載しております。



	2017/3 通期	2018/3 通期	2019/3 通期	2020/3 通期	2021/3 1Q 実績	2021/3 2Q 実績(累計)	2021/3 3Q 実績(累計)	2021/3 4Q 実績(累計)	2022/3 1Q 実績	2022/3 2Q 実績(累計)	2022/3 3Q 実績(累計)
日本基準	143	131	174	168	49	90	128	152	45	98	139
国際会計基準	145	130	174	168	49	89	130	152	46	98	140



	2017/3 通期	2018/3 通期	2019/3 通期	2020/3 通期	2021/3 1Q 実績	2021/3 2Q 実績(累計)	2021/3 3Q 実績(累計)	2021/3 4Q 実績(累計)	2022/3 1Q 実績	2022/3 2Q 実績(累計)	2022/3 3Q 実績(累計)
日本基準	69	49	81	66	21	34	45	58	18	42	55
国際会計基準	71	48	81	65	21	33	47	58	19	42	56